RELAZIONE AL RENDICONTO
DI GESTIONE

ANNO 2011

Comune di Fermo

(Provincia di Fermo)

SEZIONE 1

IDENTITÀ DELL'ENTE LOCALE

PAG. 5 **1.1- IL PROFILO ISTITUZIONALE**

PAG. 13 **1.2 - LO SCENARIO**

PAG. 23 **1.2.1 TABELLE DI SUPPORTO DELLA DESCRIZIONE DELLO SCENARIO DELL'ENTE**

PAG. 24 **1.3 - L'ASSETTO ORGANIZZATIVO**

PAG. 25 **1.3.1-TABELLE A SUPPORTO DELLA DESCRIZIONE DELL'ASSETTO ORGANIZZATIVO**

PAG. 31 **1.4 - LE PARTECIPAZIONI DELL'ENTE**

PAG. 32 **1.5 - LE CONVENZIONI CON ENTI**

PAG. 34 **1.6 – RELAZIONI SU POLITICHE GESTIONALI 2011**

SEZIONE 2

TECNICA E ANDAMENTO DELLA GESTIONE

PAG. 74 **2.1 - ASPETTI FINANZIARI**

PAG. 88 **2.1.1 - PATTO DI STABILITÀ**

PAG. 90 **2.1.2 - SINTESI FINANZIARIA**

PAG. 93 **2.1.2.1 - GESTIONE DI CASSA**

PAG. 95 **2.1.3 – DATI ANALITICI SULLE ENTRATE PROPRIE**

PAG. 117 **2.1.4 – DATI ANALITICI SULLE USCITE**

PAG. 125 **2.1.5 - POLITICHE DI INVESTIMENTO ED INDEBITAMENTO**

PAG. 131 **2.1.6 - ANALISI SCOSTAMENTI**

PAG. 134 **2.2- INDICATORI SULLE PRESTAZIONI E SERVIZI OFFERTI**

PAG. 141 **2.3 - INDICI FINANZIARI**

Introduzione

La relazione al rendiconto di gestione è prevista dal comma 6 dell'art. 151 del T.U.E.L. che, nello stabilire i principi generali in materia di contabilità, impone agli Enti locali un processo che si avvia con la programmazione, prosegue con la gestione e si conclude con la fase della rendicontazione che deve permettere la verifica del raggiungimento degli obiettivi, della realizzazione dei programmi e del rispetto degli equilibri economici e finanziari.

Nell'ambito del processo di rendicontazione, devono essere evidenziati i risultati di gestione, sia sotto l'aspetto finanziario che sotto l'aspetto economico-patrimoniale ed a tal fine viene richiesta l'approvazione da parte dell'organo consiliare entro il 30 aprile del documento contabile del "rendiconto di gestione", contenente il conto del bilancio, il conto economico ed il conto del patrimonio.

Il conto del bilancio espone i risultati della gestione finanziaria, il conto economico rileva i risultati della gestione economica ed il conto del patrimonio evidenzia le consistenze iniziali e finali delle voci patrimoniali.

In tale ambito si inserisce la relazione al rendiconto di gestione che deve, rispetto ai documenti obbligatori previsti, dare informazioni integrative, esplicative e complementari, al fine di rendere maggiormente comprensibile il rendiconto.

Per la stesura della relazione il legislatore non ha previsto uno schema tipico, ma ha solo stabilito nell'art. 231 del T.U.E.L che deve esprimere valutazioni di efficacia dell'azione condotta, sulla base dei risultati conseguiti in rapporto ai programmi ed ai costi sostenuti, evidenziare i criteri di valutazione del patrimonio e delle componenti economiche ed analizzare, gli scostamenti principali intervenuti rispetto alle previsioni, motivando le cause che li hanno determinati.

Prima di passare al analizzare sinteticamente i contenuti di cui sopra, occorre però sottolineare che nell'esercizio 2011 si sono succedute due diverse Amministrazioni: la prima ha predisposto il bilancio ed ha gestito quasi interamente il primo semestre, la seconda è intervenuta a decorrere da giugno. In termini di gestione finanziaria da giugno in poi si è potuto incidere solo con specifiche sistemazioni contabili non avendo gli strumenti tecnici per una globale ed incisiva azione di bilancio, le scelte di base erano già state effettuate ed in buona parte la loro concretizzazione finanziaria si era già realizzata e questo sia dal lato del reperimento delle risorse sia dal lato dell'effettuazione delle spese.
L'Amministrazione in carica è , però, ben consapevole che dai dati della situazione finanziaria dell'Ente al 31/12/2011 con tutti i suoi vincoli e le sue potenzialità deve partire per impostare la propria azione di governo nell'attuazione di quelli che sono le linee di indirizzo espresse nel programma di mandato.

SEZIONE 1

IDENTITÀ
DELL'ENTE LOCALE

1.1 - IL PROFILO ISTITUZIONALE

In questo capitolo si dà una breve descrizione del ruolo attribuito all'Ente da norme legislative, statuto e regolamenti interni e della struttura amministrativa.

L'Ente locale secondo quanto previsto dalla Costituzione è un Ente dotato di una propria autonomia, che rappresenta la propria comunità, ne cura gli interessi, ne promuove e ne coordina lo sviluppo.

LE FUNZIONI DELL'ENTE

Le competenze dell'Ente sono definite dalla legge nazionali o regionali che stabiliscono funzioni proprie o delegate. L'art. 13 del DLgs 267/2000 prevede che spettano al Comune tutte le funzioni amministrative che riguardano la popolazione ed il territorio comunale, precipuamente nei settori organici dei Servizi alla persona ed alla comunità, dell'assetto ed utilizzazione del territorio e dello sviluppo economico, salvo quanto attribuito ad altri soggetti da legge statale o regionale.

L'art. 14 del suddetto DLgs prevede, inoltre, a carico del Comune la gestione, per conto dello Stato, dei servizi elettorali, di stato civile, di anagrafe, di leva militare e statistica.

Spettano, in particolare, all'Ente locale le funzioni relative ai seguenti settori:

Urbanistica - Front Office e Ufficio Edilizia Privata	Funzioni proprie: espletamento dei procedimenti amministrativi legati alle istanze dei privati per il rilascio dei permessi di costruire, gestione D.I.A. e, dal 01.08.2010, delle S.C.I.A.. Inoltre ha cura di aggiornare i regolamenti comunali a seguito di novità legislative, con particolare riferimento al Regolamento Edilizio, per adeguarli a tutta la normativa vigente in materia di isolamento termo-acustico, impiantistica, e più in generale a ciò che riguarda la bio-edilizia.
Urbanistica - Ufficio Vigilanza e controllo del territorio	Funzioni proprie: il controllo e la vigilanza dell'attività edilizia per la repressione dell'abusivismo, si esplica attraverso l'accertamento degli abusi, coadiuvati in alcuni casi da altri settori del Comune, la loro qualificazione e la proposta di provvedimento finale al dirigente, nonché in casi di estrema gravità e di inottemperanza alle prescrizioni inflitte ai privati, mediante le demolizioni d'ufficio.
Urbanistica - Ufficio Demanio Marittimo	E' demandata a questo ufficio la gestione delle competenze inerenti il Pubblico Demanio Marittimo, trasferite ai Comuni ai sensi della L.R
Urbanistica - Sportello unico attività produttive	Funzioni proprie: l'ufficio esegue le istruttorie e le procedure non solo di S.U.A.P. ai sensi dell'art. 5 del D.P.R. 447/98 (in variante urbanistica), ma anche di tutte gli altri procedimenti afferenti alla costruzione di nuovi edifici commerciali, agricoli e artigianali. Collabora inoltre all'istruttoria di pratiche edilizie inerenti insediamenti residenziali e sono di sua stretta competenza le procedure relative ai distributori carburanti, agli esercizi commerciali insistenti o meno sul litorale, previsti dal piano di spiaggia.
Ufficio Commercio	Espletamento procedimenti relativi all'apertura, ampliamento, trasferimento, subentro e cessazione di attività commerciali (su aree pubbliche e private), pubblici esercizi, attività artigianali, strutture ricettive. Espletamento procedimenti relativi alle attività di cui al Testo Unico di Pubblica Sicurezza (Polizia Amministrativa) su pubblico spettacolo, ascensori, agenzie d'affari. Espletamento procedimenti relativi ad attività produttive varie: edicole, impianti carburanti, noleggio da rimessa, noleggio con conducente e taxi,vendita prodotti agricoli

Cultura, Teatro, Manifestazioni	Funzioni proprie: Ideazione progettazione, realizzazione e promozione di attività culturali con particolare riferimento alle stagioni di spettacolo del Teatro dell'Aquila ed alle manifestazioni articolate nell'intero anno, in attuazione delle politiche dell'amministrazione.

Sport	Funzioni proprie: 1) Tutte le azioni necessarie a garantire la fruizione e l'uso pubblico delle strutture sportive assicurandone la piena ed efficace disponibilità come "servizio a domanda individuale. Le strutture si dividono in comunali e di proprietà di altri enti convenzionati con il Comune: a) **Impianti Comunali**: <u>Campi di Calcio</u>: attuazione di tutte le procedure tecnico-amministrative per affidare in gestione gli impianti, programmare l'utilizzo e, in collaborazione con l'ufficio tecnico comunale, programmare le manutenzioni straordinarie e verificare le gestioni e le manutenzioni ordinarie. Il servizio comprende: - Campo di calcio "Bruno Recchioni" a gestione affidata alla Unione Sportiva Fermana S.S.D. srl, contratto con decorrenza 01/07/2011 e scadenza 30/06/2014; - Campo di calcio Campiglione a gestione affidata a Campiglione Calcio fino al 31/12/2015; - Campo di calcio San Girolamo a gestione affidata a Campiglione Calcio fino al 31/12/2015; - Campo di calcio Capodarco "Angelo Postacchini" a gestione affidata a Futura 96 fino al 31/12/2015; - Campo di calcio San Marco a gestione affidata a Futura 96 fino al 31/12/2015; - Campo di calcio Salvano a gestione affidata a Azzurra Fermo fino al 31/12/2015; - Campo di calcio Marina Palmense a gestione affidata a GS Palmense fino al 31/12/2015. <u>Palestre:</u> attuazione di tutte le procedure tecnico-amministrative per gestire direttamente le strutture. Il servizio comprende: - Palestra CONI "Giulio Pennente" a gestione diretta tramite un custode dipendente del comune e prestazioni accessorie, negli orari non coperti dal personale comunale, attraverso associazione sportiva e personale L.S.U.; - Palestra CAPODARCO con servizi accessori e cura del verde tramite associazione sportiva; - Palestra di Via LETI a gestione diretta tramite un custode dipendente del comune e servizi accessori, negli orari non coperti dal personale comunale, attraverso associazione sportiva; - Palestra Scuola Media L. Da Vinci a gestione diretta con pulizie e custodia assunte dalle associazioni sportive che la utilizzano (tariffa d'uso ridotta per le associazioni sportive); - Palestra Scuola Media Fracassetti a gestione diretta con pulizie e custodia assunte dalle associazioni sportive che la utilizzano; <u>Piscina Comunale</u>: attuazione di tutte le procedure tecnico-amministrative per affidare in gestione la struttura, programmare l'utilizzo e, in collaborazione con l'ufficio tecnico comunale, programmare le manutenzioni straordinarie e verificare le gestioni e le manutenzioni ordinarie, gestione affidata alla A.S.D. IDOR Nuoto e Pallanuoto con scadenza 31/07/2013; <u>Pista di Atletica e Pistino</u>: attuazione di tutte le procedure tecnico-amministrative per affidare in gestione la struttura, programmare l'utilizzo e, in collaborazione con l'ufficio tecnico comunale, programmare le manutenzioni straordinarie e verificare le gestioni e le manutenzioni ordinarie, gestione affidata alla A.D. Sport Atletica Fermo fino al 30/06/2017; <u>Impianto per il Tennis di Via Crollalanza</u>: attuazione di tutte le procedure tecnico-amministrative per affidare in gestione la struttura, programmare l'utilizzo e, in collaborazione con l'ufficio tecnico comunale, programmare le manutenzioni straordinarie e verificare le gestioni e le manutenzioni ordinarie, gestione affidata al Circolo Tennis Fermo fino al 31/12/2015; <u>Impianto per il calcio a 5 Area Verde Santa Croce</u>: attuazione di tutte le procedure tecnico-amministrative per affidare in gestione la struttura, programmare l'utilizzo e, in collaborazione con l'ufficio tecnico comunale, programmare le manutenzioni straordinarie e verificare le gestioni e le manutenzioni ordinarie, gestione affidata all'omonima associazione fino al 31/12/2016. b) **Impianti convenzionati:** <u>Palestra F.G.I. "Federico Appoggetti"</u>: attuazione di tutte le procedure tecnico-amministrative per affidare in gestione la struttura, programmare l'utilizzo e, in collaborazione con l'ufficio tecnico comunale, programmare le manutenzioni straordinarie e verificare le gestioni e le manutenzioni

	ordinarie. Di proprietà della Federazione Ginnastica d'Italia, convenzionata con il Comune di Fermo per la gestione e manutenzione. Dal Comune affidata per la gestione al Consorzio Ginnastica del Fermano fino al 31/12/2015, con decorrenza 01/06/2011. Impianto "La Pineta" (ex campi da tennis di Via Pazzi – Casabianca di Fermo): di proprietà della Regione Marche; struttura concessa al Comune con convenzione che prevede la ristrutturazione e gestione da parte di altri soggetti; attuazione di tutte le procedure tecnico-amministrative a seguito di affidamento per la ristrutturazione e gestione; in collaborazione con l'ufficio tecnico comunale verificare le gestioni e controllare la gestione e la manutenzione. Contratto per la ristrutturazione e gestione, a seguito di bando di gara, a "Proposte s.r.l.", ora "Al.Si. srl" fino al 26/07/2020; Impianto "Campo di calcio Olimpia": di proprietà della Parrocchia di Sant'Antonio di Padova, concesso in comodato d'uso per anni 30 anni, a partire dal 2006, al Comune di Fermo e convenzionato con l'Associazione Sportiva "Firmum" per la ristrutturazione e gestione, fino all'11/07/2036. Programmazione annuale dell'uso con il gestore; in collaborazione con l'ufficio tecnico comunale controllo della gestione e programmazione degli interventi di manutenzione ordinaria. 2) Promozione della pratica sportiva attraverso: a) organizzazione di proprie iniziative, quali "la notte dello Sport"; b) partecipazione a iniziative e manifestazioni di altri enti e soggetti, quali la partecipazione al "Palio dei Comuni" del Golden Gala di Atletica leggera con i ragazzi delle scuole medie; c) patrocinio e sostegno di iniziative, manifestazioni e gare organizzate da associazioni sportive, quali la Gara ciclistica internazionale per dilettanti di Capodarco; d) inserimento e aggiornamento di tutti i dati riferiti al servizio sport sul sito internet comunale; 3) Rapporti con Enti e Istituzioni, quali CONI, federazioni Sportive, Regione Marche, Provincia di Fermo, Scuole di ogni ordine e grado. 4) Leggi, regolamenti, modulistica, diffusione delle informazioni: - il servizio cura anche tutte le attività legate alla conoscenza, aggiornamento e diffusione delle informazioni circa le leggi e i regolamenti emanati dallo stato e dagli organi periferici circa la pratica sportiva; - aggiornamento del sito internet del comune.
Turismo	Il Comune esercita le funzioni amministrative in materia di turismo ed attività ricettiva non espressamente conferite ad altri enti. Il Comune concorre alla valorizzazione turistica del proprio territorio, singolarmente o in forma associata o attraverso i sistemi turistici locali e le Comunità montane, mediante l'attuazione di interventi finalizzati alla qualificazione del sistema dell'offerta locale e dei servizi turistici di base volti all'informazione, all'accoglienza turistica, all'intrattenimento degli ospiti e alla realizzazione di eventi e iniziative, assicurando la tutela del turista consumatore. Il Comune in particolare assicura l'informazione, l'assistenza e l'accoglienza turistica a livello locale mediante l'istituzione dei punti di informazione e accoglienza turistica.

Musei civici e mostre	Funzioni proprie: Valorizzazione Funzioni delegate: Nessuna
Musei Scientifici di Villa Vitali	Funzioni proprie: Programmazione delle attività culturali e scientifiche dell'Istituto Geografico Polare, redazione, stampa e diffusione della rivista trimestrale "il Polo",valorizzazione esposizione Museo Polare.

Consulta associazioni culturali e sale adibite ad attività culturali	Funzioni proprie: Gestione Funzioni delegate: Nessuna
Biblioteca	Funzioni proprie: Gestione e valorizzazione Funzioni delegate: La Biblioteca è Biblioteca Centro Sistema del Sistema interprovinciale bibliotecario BIBLIOSIP, per effetto della Deliberazione n. 430/2010 "Rinnovo adesione Biblioteca Civica "Romolo Spezioli" al Sistema Interprovinciale Piceno delle biblioteche. Approvazione della convenzione tra le provincie di Ascoli Piceno e Fermo per l'adesione al servizio."

Polizia Municipale-Protezione Civile	Funzioni proprie: attività di controllo stradale, edilizio, commerciale, informazioni anagrafiche, autentiche di firma, trasporto pubblico, segnaletica stradale, interventi di protezione civile, attività di addestramento per calamità, redazione piani di emergenza. Funzioni delegate: attività di indagini di Polizia Giudiziaria su delega del Pubblico Ministero che coordina la specifica indagine.

Servizi Socio-Sanitari	**Funzioni proprie:**

SERVIZI DI PROMOZIONE SOCIALE E COMUNITARIA
SPORTELLI INFORMATIVI DEL TERRITORIO
Sportello "Informagiovani"
Sportello "InformaFamiglia"
Sportello "Informahandicap"
Sportello "SILD" - Servizio Inserimento Lavorativo Disabili
Sportello "L'altra Chiave"
Sportello Immigrati
SERVIZI RIVOLTI ALLA PERSONA
Servizi Sociali
Segretariato Sociale di Sportello
Servizio Sociale Professionale
Servizio Affidamento Familiare
Assistenza scolastica per l'autonomia, la socializzazione e la comunicazione
Soggiorni marini e centri estivi per minori
Servizi per il diritto allo studio (mense e trasporti)
Servizio di interpretariato per non udenti
Servizio trasporto disabili
Soggiorni estivi per disabili
Soggiorni estivi per anziani
SERVIZI RIVOLTI ALLA COMUNITÀ
Centri Sociali
SERVIZI DOMICILIARI
Servizio Domiciliare di Sostegno alle Funzioni Educative Familiari (SED)

Servizio Assistenza Domiciliare (S.A.D.)
SERVIZI SEMIRESIDENZIALI
Servizi Sociali
Nidi e Centri Infanzia (con pasto e sonno)
Spazi per bambini e famiglie
Centri di Aggregazione per Bambini e Adolescenti (C.A.B.A.)
Centro diurno per anziani
Centro diurno per tossicodipendenti
Centro "Servizio Sollievo"
Centri socio-educativi riabilitativi per disabili
SERVIZI RESIDENZIALI
Comunità alloggio per persone con disturbi mentali
SERVIZI PER L'EMERGENZA
Centro di pronta accoglienza per adulti
Mensa sociale e guardaroba
Pronta accoglienza residenziale per minori in stato di abbandono – con provvedimento di affidamento al Sindaco
Contributi d'emergenza di minimo importo per interventi urgenti a favore di cittadini residenti e persone di passaggio
SUSSIDI E CONTRIBUTI
Compartecipazione al mantenimento degli illegittimi
Assistenza Domiciliare Affidata (A.D.A.)
Assistenza Economica Continuativa
Assistenza Economica Straordinaria
Contributi ad associazioni e gruppi organizzati di volontariato
Contributi alle scuole per interventi di prevenzione del disagio

Funzioni delegate:

FUNZIONI E SERVIZI DELEGATI DALLO STATO
Riferimenti normativi
Legge 23/12/1998 n. 448 - art. 27 – art. 65 – art. 66
Legge 08/11/2000 n. 328 "Legge quadro x sistema integrato interventi sui s. sociali"
Legge 24.11.2003 n. 326
Legge 64/01 Servizio Civile Nazionale
Funzioni o servizi:
Fornitura libri di testo e borse di studio
Interventi sociali
Interventi a favore della famiglia
Agevolazioni su fornitura energia e gas metano
FUNZIONI E SERVIZI DELEGATI DALLA REGIONE
Riferimenti normativi e funzioni o servizi:
Coordinamento attività Ambito Terr.le Sociale XIX – Legge 328/2000 -
L. R. 30/98 – Interventi a favore della famiglia
L. R. 18/96 – Interventi a favore dei disabili volti a rimuovere le cause di emarginazione
L. R. 46/95 – Prevenzione disagio giovanile
L. R. 46/95 – Prevenzione disagio giovanile
L. R. 7/99 – Progetto a favore degli anziani (Art. 27)

	L. R. 27/97 – Trasporto agevolato
	L. R. 13/09 – Interventi a favore di immigrati
	L. R. 7/94 – Interventi a favore di minori in situazioni multiproblematiche
	L.R. 20/00 – Autorizzazione all'esercizio attività sanitaria
	L.R. 9/03 – Attuazione servizi infanzia, adolescenza e sostegno alla famiglia
	L.R. 20/02 - Disciplina in materia di autorizzazione delle strutture e dei servizi sociali a ciclo residenziale e semiresidenziali

Lavori Pubblici e Ambiente	Funzioni del servizio Programmazione Lavori Pubblici e gestione tecnico amministrativa: segreteria, protocollo e comunicazioni - liquidazioni, ordini e controllo di gestione
	Funzioni del Servizio Patrimonio: gestione e manutenzione patrimonio
	Funzioni del Servizio Infrastrutture: Lavori su strade, fossi, fognature, verde pubblico e privato – lavori su cimiteri, impianti sportivi e sociali
	Funzioni del Servizio Impianti: gestione Impianti tecnologici e Autoparco
	Funzioni del Servizio Politiche Ambientali: gestione Problemi ambientali rilevanti - miglioramento ambientale e controllo alimenti - Nettezza urbana e controllo animali liberi
	Servizio cimiteri: gestione operazioni cimiteriali e lampade votive

STATUTO E REGOLAMENTI

Lo statuto dell'Ente attualmente in vigore è stato approvato con deliberazione consiliare n. 55 del 18/05/2007.

Ai sensi della legge e dello Statuto sono attualmente in vigore i seguenti regolamenti, elencazione che si limita ad evidenziare i principali e non quelli di dettaglio:

Servizio	Regolamento
Cultura, Teatro, Manifestazioni	Regolamento per la concessione di patrocini, agevolazioni economiche e contributi finanziari" approvato con deliberazione del Consiglio Comunale n. 4 del 26.01.2012;
Cultura, Teatro, Manifestazioni	Regolamento per la concessione in uso del Teatro dell'Aquila" approvato con deliberazione di Giunta Comunale n. 492 dell' 11.12.2007;
Sport	Regolamento comunale d'uso degli impianti sportivi approvato con delibera di Consiglio Comunale n. 37 del 30/03/2000
Servizio Musei civici	Regolamento comunale per la disciplina delle riproduzioni dei beni culturali, approvato con deliberazione del Consiglio Comunale n. 70 del 21.07.2000
Servizio Consulta associazioni culturali e sale adibite ad attività culturali	Regolamento comunale per la concessione di patrocini, agevolazioni economiche e contributi finanziari, approvato con deliberazione del Consiglio Comunale n. 4 del 26.01.2012
Servizio Consulta associazioni culturali e sale adibite ad attività culturali	Regolamento comunale in materia di concessione in uso di strutture e attrezzature di proprietà comunale, approvato con deliberazione del Consiglio Comunale n. 4 del 10.01.2000 e modificato con deliberazione del Consiglio Comunale n. 23 del 25.02.2000
Biblioteca	Regolamento comunale per la disciplina delle riproduzioni dei beni culturali, approvato con deliberazione del Consiglio Comunale n. 70 del 21.07.2000

Polizia Municipale	Regolamento di Polizia Urbana approvato con delibera del Consiglio Comunale n.82 del 27 ottobre 2011. Regolamento del Corpo della Polizia Municipale approvato con delibera del Cons. Com. n. 148 del 18 maggio 1988.

Tributi e bilancio	Regolamento Tariffa igiene Ambientale approvato con delibera del Consiglio Comunale n.41 del 3 aprile 2006 Regolamento Canone Occupazione Suolo Pubblico approvato con delibera del Consiglio Comunale n. 127 del 1 dicembre 1998 Regolamento Imposta Comunale sugli Immobili approvato con delibera del Consiglio Comunale n. 126 del 1 dicembre 1998 Regolamento Imposta Comunale sulla Pubblicità approvato con delibera del Consiglio Comunale n. 43 del 29 maggio 2008

	Regolamento di contabilità dell'Ente approvato con deliberazione consiliare n.15 del 22 febbraio 2007 Regolamento sulle entrate approvato con deliberazione consiliare n.9 del 25 gennaio 2007 Regolamento sulle alienazioni patrimoniali approvato con deliberazione consiliare n.101 del 5 novembre 2009

Lavori Pubblici	- Regolamento per i lavori, le forniture ed i servizi in economia approvato con delibera C.C. 34/2008 - Regolamento per la disciplina dei contratti approvato con delibera C.C. 115/2006

Politiche Ambientali	- Regolamento per l'insediamento di impianti di radio telecomunicazioni - Regolamento locale di igiene - Regolamento di polizia mortuaria (ai sensi L.285/1991) - Regolamento Regionale n. 2/2001 di attuazione delle legge R. n. 10 del 20/1/1997 ad oggetto "Norme in materia di animali da affezione e prevenzione randagismo"

Servizi generali e personale	- Regolamento per il funzionamento del consiglio - Regolamento per l'accesso agli impieghi - Regolamento per la disciplina dei contratti - Regolamento per i lavori, le forniture e i servizi in economia - Regolamento dati sensibili - Regolamento per l'elezione del consigliere straniero - Regolamento degli istituti di partecipazione - Regolamento comitato pari opportunità - Regolamento del Difensore Civico - Regolamento per l'esercizio del diritto di accesso ai documenti amministrativi - Regolamento per il funzionamento del Nucleo di Valutazione - Regolamento incentivi lavori pubblici ed altro - Regolamento sull'ordinamento generale degli uffici e dei servizi - Disciplinare sull'utilizzo degli strumenti informatici

1.2 - LO SCENARIO

Nel presente capitolo si illustra sinteticamente il contesto sociale ed economico del territorio in cui opera l'Ente, fornendo dati relativi alla popolazione, al territorio e all'economia insediata.

POPOLAZIONE

La popolazione totale residente nell'ambito territoriale dell'Ente secondo i dati dell'ultimo censimento ammonta a 35.502 ed al 31/12/2011 secondo i dati del servizio interno anagrafe ammonta a 37.867.

La distribuzione maschi e femmine è la seguente:

MASCHI	FEMMINE
18.294	19.573

La distribuzione per classi di età è la seguente:

Età	Maschi	Femmine	Totale
0-4	877	788	1.665
5-9	891	831	1.722
10-14	852	815	1.667
15-19	823	783	1.606
20-24	904	865	1.769
25-29	975	1.023	1.998
30-34	1.191	1.202	2.393
35-39	1.330	1.365	2.695
40-44	1.531	1.553	3.084
45-49	1.448	1.447	2.895
50-54	1.345	1.441	2.786
55-59	1.158	1.240	2.398
60-64	1.119	1.204	2.323
65-69	878	993	1.871
70-74	998	1.192	2.190
75-79	836	1.096	1.932
80-84	640	828	1.468
85-89	360	604	964
90-94	92	230	322
95-99	27	75	102
100+	4	13	17

TERRITORIO

Il territorio di competenza dell'Ente ha una superficie di 12.444 ha.

ECONOMIA

1. L'ANDAMENTO DELL'ECONOMIA REALE NELLE MARCHE

(Fonte: Banca d'Italia – Confindustria Marche)

Premessa

Nel 2011 la ripresa dell'economia marchigiana è stata flebile e incerta. Dopo il debole recupero dell'attività nel primo semestre, il quadro congiunturale si è rapidamente deteriorato tra l'estate e l'inizio dell'autunno; per poi peggiorare ancor di più nel quarto ed ultimo trimestre 2011. Tra i principali comparti di specializzazione regionale, nel primo semestre la dinamica della produzione è risultata superiore alla media per l'industria calzaturiera e per la meccanica, inferiore per i mobili e gli elettrodomestici; le informazioni disponibili suggeriscono che le difficoltà sono state significative per le piccole imprese. Le esportazioni sono cresciute, ma meno che nel resto d'Italia. Gli investimenti hanno ristagnato e anche i piani formulati dalle aziende per il prossimo anno sono modesti. Sono diminuite le transazioni nel mercato immobiliare e la produzione dell'edilizia. È sceso il numero di occupati, soprattutto nell'industria, tra gli uomini e i lavoratori autonomi, ed è cresciuto il tasso di disoccupazione. Dopo un'accelerazione nel primo semestre, la crescita del credito bancario è tornata a indebolirsi nei mesi estivi, riflettendo il rallentamento dei prestiti alle imprese. I finanziamenti alle famiglie hanno gradualmente decelerato, proseguendo una tendenza in atto da vari anni. Il tasso di ingresso in sofferenza è leggermente sceso, rimanendo comunque su valori superiori a quelli osservati prima dell'insorgere della crisi. I depositi delle famiglie sono risultati invariati. Come sopra detto però, se nella prima parte dell'anno si erano avuti flebili segnali di ripresa in alcuni settori, nell'ultima parte dell'anno la crisi sembra aver colpito in maniera generalizzata tutti i settori dell'economia marchigiana. Nell'analisi che seguirà, pur avendo dati non definitivi e frammentati, si porrà attenzione in primis sui primi tre trimestri dell'anno 2011 per poi spostare infine l'attenzione alla congiuntura negativa che ha colpito l'ultimo trimestre 2011 (ottobre – dicembre).

2. L'INDUSTRIA

La domanda – La ripresa degli ordini industriali, iniziata nella primavera del 2009, è proseguita nel corso del 2010, ma con un'intensità ancora insufficiente a tornare sui livelli precedenti la crisi. L'indicatore qualitativo dell'Istat (elaborato fino al mese di dicembre dall'ISAE) è migliorato anche nei primi mesi del 2011, ma in misura lieve. In base agli indicatori qualitativi dell'Istat, nel primo semestre del 2011 la ripresa degli ordini all'industria manifatturiera marchigiana si è affievolita. Le informazioni più aggiornate, disponibili fino a settembre solo per l'insieme delle regioni del Centro, prefigurano un ulteriore deterioramento della domanda nel corso dei mesi estivi. L'indagine congiunturale della Banca d'Italia, condotta tra la fine di settembre e gli inizi di ottobre su 147 imprese dell'industria in senso stretto con almeno 20 addetti, conferma questo andamento e delinea un quadro di incertezza per i prossimi mesi. Quasi il 45 per cento degli operatori ha registrato un aumento del fatturato nei primi nove mesi dell'anno, a fronte di circa il 30 che ha subito un calo; giudizi relativamente più favorevoli sono stati espressi, per le vendite all'estero, dalle imprese esportatrici. In merito all'andamento degli ordini alla fine di settembre, invece, le imprese che hanno segnalato una flessione rispetto a fine giugno eguagliano quelle che hanno riportato un incremento. Circa la metà delle imprese prevede, nei prossimi sei mesi, un peggioramento delle prospettive del mercato di riferimento per i propri prodotti. In base alle informazioni di Unioncamere Marche, riferite alle imprese manifatturiere con meno di 500 addetti, nel primo semestre la produzione è aumentata in media dell'1,1 per cento rispetto al corrispondente periodo del 2010 (1,3 per cento nel 2010), con un andamento migliore nel secondo trimestre, specie per le imprese con almeno 50 addetti. Gli incrementi più consistenti hanno riguardato le calzature, in forte recupero rispetto al 2010, e l'industria meccanica. Elaborazioni su dati di Confindustria Marche, raccolti presso imprese mediamente più grandi, segnalano una crescita della produzione più sostenuta e confermano un andamento più favorevole in questi settori.

3. LE COSTRUZIONI E IL MERCATO IMMOBILIARE

Nel primo semestre del 2011 è proseguito il calo dell'attività nel settore delle costruzioni. Secondo anticipazioni di Confindustria Marche, la produzione complessiva è calata del 5,5 per cento. La flessione ha interessato sia il comparto delle opere pubbliche, sia quello dell'edilizia abitativa, nonostante gli incentivi fiscali e gli interventi per la ristrutturazione del patrimonio residenziale esistente. L'indagine della Banca d'Italia, condotta tra settembre e ottobre su un campione di aziende con almeno 20 addetti, conferma la prevalenza di imprese che segnalano un calo della produzione nel 2011 e delinea anche per il 2012 un quadro congiunturale caratterizzato da perdurante debolezza. Secondo i dati dell'Osservatorio del mercato immobiliare (OMI) presso l'Agenzia del territorio, nel primo semestre il numero delle transazioni nel mercato degli immobili residenziali è diminuito del 4,5 per cento rispetto al corrispondente periodo dello scorso anno (-5,3 per cento a livello nazionale). Sulla base dei dati forniti dall'OMI si può stimare che i prezzi delle abitazioni, seppure lievemente cresciuti in termini nominali, si sono ridotti di circa l'1,5 per cento in termini reali. Secondo le valutazioni dell'Osservatorio regionale dei contratti pubblici, basate su dati ancora provvisori, nel primo semestre il valore dei lavori pubblici appaltati è calato.

4. I SERVIZI

La dinamica del comparto dei servizi privati non finanziari è risultata stagnante. In base al sondaggio congiunturale condotto dalla Banca d'Italia, nei primi nove mesi del 2011 il fatturato delle imprese dei servizi è rimasto sostanzialmente stazionario rispetto al corrispondente periodo del 2010; la quota di imprese che hanno conseguito un aumento eguaglia quella delle imprese che hanno subito una flessione. Secondo l'ANFIA, nei primi nove mesi del 2011 il numero delle immatricolazioni di autovetture è diminuito del 16,2 per cento rispetto allo stesso periodo del 2010 (-11,3 per cento in Italia). Il calo è risultato particolarmente significativo nel primo trimestre dell'anno, in connessione con l'esaurimento degli effetti degli incentivi statali alla rottamazione. Le immatricolazioni di veicoli commerciali leggeri sono diminuite, del 26,5 per cento (-4,5 per cento in Italia).

4.1 - Il turismo

Turisti in aumento nelle Marche, nonostante la crisi, con arrivi in aumento di quasi il 4%, e un forte incremento di visitatori stranieri. Lo scorso anno, secondo i dati dell'Osservatorio regionale del Turismo, le presenze estere nelle Marche sono aumentate di oltre il 10% (+8% gli arrivi). Gli italiani arrivano soprattutto da Lombardia, Lazio ed Emilia Romagna, dall'estero le Marche attraggono soprattutto tedeschi, olandesi e francesi. Riguardo alla Provincia di Fermo, si segnala un incremento degli arrivi di circa il 3% ed una leggera di munizione delle presenze di circa l'1%. La permanenza media si attesta sui nove giorni.

5. GLI SCAMBI CON L'ESTERO

Nel primo semestre del 2011 le esportazioni a prezzi correnti sono cresciute dell'11,9 per cento rispetto allo stesso periodo dell'anno precedente. Come l'anno scorso, l'aumento è stato inferiore alla media nazionale (15,8 per cento): il divario di crescita, apertosi con l'insorgere della crisi, ha così continuato ad ampliarsi. Le esportazioni sono state trainate dai settori della meccanica (18,4 per cento), dei metalli e prodotti in metallo (16,8 per cento) e delle calzature (16,0 per cento, in netta accelerazione rispetto al 2010). La crescita è stata più contenuta per il tessile e abbigliamento (7,8 per cento) e pressoché nulla per i mobili. Dopo la debole ripresa delle vendite del 2010, il settore degli elettrodomestici ha accusato un calo del 4,9 per cento. Nell'area dell'euro le esportazioni sono cresciute del 4,7 per cento, sostenute dalle calzature e con andamenti simili tra i principali paesi di sbocco. La ripresa è stata più vigorosa nei paesi dell'Europa centro orientale (14,3 per cento; Russia: 18,8 per cento), negli Stati Uniti (15,6 per cento) e nel complesso dei paesi asiatici (21,9 per cento), la cui quota sul totale delle esportazioni è salita all'11,3 per cento. Nel primo semestre del 2011, le importazioni sono aumentate del 29,1 per cento rispetto all'analogo periodo dell'anno precedente (24,6 nella media del 2010).

6 - IL MERCATO DEL LAVORO

Secondo la Rilevazione sulle forze di lavoro dell'Istat, nei primi sei mesi del 2011 il numero di occupati residenti in regione è diminuito in media dell'1,0 per cento rispetto al corrispondente periodo del 2010, a fronte di una crescita a livello nazionale dello 0,4 per cento. Il calo si è concentrato nella componente autonoma (-3,2 per cento) e in quella maschile (-1,6 per cento). Le riduzioni nell'industria in senso stretto (-3,8 per cento); e nelle costruzioni (-4,4 per cento) sono state solo in parte compensate dall'aumento nei servizi (2,3 per cento). Rispetto alla media del 2010, il tasso di occupazione è sceso di mezzo punto

percentuale, al 63,1 per cento. Il tasso di disoccupazione è tornato a salire, al 6,2 per cento, con un aumento delle persone in cerca di occupazione (12,3 per cento). Il tasso di attività è sceso, dal 67,6 al 67,3 per cento.

6.1 - Gli ammortizzatori sociali

Nei primi nove mesi del 2011 le ore autorizzate di Cassa integrazione guadagni (CIG) sono diminuite del 28,6 per cento rispetto allo stesso periodo del 2010. Gli interventi ordinari sono scesi del 37,1 per cento, quelli straordinari e in deroga (oltre l'80 per cento delle ore complessive) del 26,2 (-55,1 per cento per le sole imprese artigiane). Secondo le elaborazioni su dati provvisori di Italia lavoro, nei primi nove mesi dell'anno gli accordi di CIG in deroga, destinati per quasi il 40 per cento al comparto artigiano, hanno riguardato circa 1.860 aziende, il 28,6 per cento in meno rispetto allo stesso periodo del 2010. Nell'industria in senso stretto, le ore di CIG sono scese di un terzo. Gli interventi sono significativamente diminuiti nella meccanica, nelle pelli e cuoio, nell'abbigliamento e nel legno; sono invece cresciuti nel settore della chimica, gomma e plastica. Le ore di CIG sono aumentate anche per l'edilizia, soprattutto nella componente straordinaria e in deroga, riflettendo le difficoltà del settore . Secondo il sondaggio della Banca d'Italia, nel corso del 2011 ha chiesto di accedere alla CIG circa il 30 per cento delle aziende industriali intervistate (erano circa il 50 per cento nel 2010).

6.2 - Focus sul quarto trimestre 2011

Nella media del trimestre ottobre-dicembre 2011, i livelli occupazionali hanno registrato un calo dello 0,9%. Nello stesso periodo le ore di cassa integrazione sono diminuite del 17% passando da 7,4 milioni circa del 2010 a 6,2 milioni del 2011. In diminuzione sono risultati sia gli interventi ordinari (-16,3%), passati da 1,3 milioni di ore del quarto trimestre 2010 a 1,1 milioni di ore del quarto trimestre 2011, sia gli interventi straordinari, passati da 2,6 milioni di ore del quarto trimestre 2010 a 2,3 milioni di ore del quarto trimestre 2011 (-12,3%), sia quelli in deroga, passati da 3,5 milioni di ore del quarto trimestre 2010 a 2,8 milioni di ore circa del quarto trimestre 2011 (-20,9%).

7. LA DINAMICA IMPRENDITORIAE DELLA PROVINCIA DI FERMO

(Fonte: CCIAA di Fermo – dati disponibili solo sino al III trimestre 2011)

Dal punto di vista della dinamica imprenditoriale, ad ogni inizio d'anno si rinnova il fenomeno delle molte cessazioni d'impresa (fenomeno che verrà spiegato nelle slide successive); quest'anno questo andamento si è rivelato un po' più cospicuo rispetto all'anno precedente, ciò ha portato ad una riduzione delle sedi attive (da 20.406 a 20.365) nel primo trimestre 2011 rispetto allo stesso periodo dell'anno precedente. Sul saldo negativo ha inciso la crescita delle cessazioni che sono passate da 478 nel primo trimestre del 2010 a 603 nel primo trimestre del 2011, per contro, negli stessi periodi le iscrizioni di nuove imprese registrano una buona dinamica con un aumento di 41 (da 430 a 471). L'aggregato delle localizzazioni attive ha continuato ad ampliarsi (da 23.677 a 23.721) grazie all'aumento delle unità locali con sede fuori provincia che passano da 1.135 (al 31/3/2010) a 1.204 (al 31/3/2011). Nel secondo trimestre, la dinamica delle sedi è tornata in positivo con un consistente recupero sul trimestre precedente (le sedi di imprese attive sono 20.481 al 30/06/2011) ed il dato di fine luglio 2011 ci conferma la tendenza all'ampliamento e al recupero di quanto perso ad inizio d'anno che si conferma anche alla fine del terzo trimestre 2011 ove le sedi di imprese attive sono 20.616).

1° trimestre 2011

L'andamento delle imprese nel primo trimestre dell'anno è fortemente influenzato dal consistente numero di cancellazioni che avvengono nel corso del primo mese dell'anno. Tale fenomeno non riguarda la sola provincia di Fermo ma accomuna tutto il territorio nazionale. Le imprese, infatti, possono cancellarsi da Registro Imprese entro il 31 gennaio dell'anno di riferimento senza dover pagare il diritto annuale. E' quindi corretto valutare l'andamento del primo trimestre dell'anno solo con riferimento allo stesso periodo dell'anno precedente e non rispetto all'ultimo quarto dell'anno. Altro fenomeno di cui tenere conto è quello relativo al consistente numero di iscrizioni che per un certo periodo, fino alla dichiarazione di inizio di attività, restano inattive. Entrambi questi fenomeni sono stati molto rilevanti in questo primo quarto dell'anno: l'aumento delle iscrizioni si rileva nell'aumento delle sedi registrate che passano da 22.589 (al 31/03/2010) a 22.651 (al 31/03/2011), in questo aggregato troviamo anche le imprese inattive. Mentre, l'aumento delle cessazioni lo si desume in prima battuta dalla riduzione delle sedi attive da 20.406 (31/03/2010) a 20.365 (31/03/2011).

L'insieme delle localizzazioni registrate resta stabile (26.049), mentre quello delle attive cresce leggermente da 23.677 a 23.721 (+0,2%). Tale dinamica positiva è determinata soprattutto dall'incremento delle unità locali con sede fuori provincia che crescono di 69 unità (+6,7%), mentre le unità locali con sede in provincia aumentano ad un ritmo inferiore (+19 unità; +0,7%). Il ritmo di crescita delle unità locali è molto superiore rispetto a quello delle sole sedi. Rispetto alle consorelle marchigiane, Fermo (-0,2%) è l'unica a registrare una leggera decrescita delle sedi attive, nel complesso la regione Marche riporta un leggerissimo incremento (+0,27%), mentre a livello nazionale le sedi di imprese attive resto pressoché stabili.

2° trimestre 2011

Al 30 giugno 2011 le sedi di imprese attive in provincia di Fermo sono 20.481 con un consistente aumento rispetto al 31 marzo 2011 (+116 unità per un incremento relativo pari a +0,57%); mentre, rispetto allo stesso periodo dell'anno precedente, si rileva un leggero decremento pari a 38 unità (-0.19%). Tutte le province marchigiane riportano un discreto aumento delle sedi di imprese attive nel 2° trimestre dell'anno. Tra marzo e giugno 2011 la dinamica maggiore si è avuta ad Ancona con un +0,82%, seguita da Ascoli Piceno (+0,75%), Fermo è in posizione intermedia. A livello nazionale le sedi attive sono cresciute dello 0,47% negli ultimi tre mesi. Si anticipa che il dato mensile ci conferma un ulteriore rafforzamento dell'incremento dell'ultimo periodo: al 31 luglio 2011 le imprese attive in provincia di Fermo sono 20.546 (+65 rispetto al 30 giugno).

Si conferma la tendenza all'ampliamento delle società di capitale: unica forma giuridica che sta garantendo la crescita complessiva del sistema imprenditoriale fermano. Tale tendenza si conferma in tutte le province marchigiane dove in tre province su cinque l'aumento è superiore al 4% rispetto al secondo trimestre 2010 (Macerata +4,7%, Fermo ed Ascoli Piceno +4,1%), mentre ad Ancona è pari a +2,9% e Pesaro e Urbino +2,6%. Fermo, Macerata e Pesaro e Urbino registrano una riduzione delle imprese individuale; mentre ad Ancona ed Ascoli sono in sostanziale stabilità. Sempre rispetto al 2° trimestre 2010, le società di persone si riducono, in termini relativi, di più a Fermo (-1,5%), mentre nelle altre province tale classe è più stabile con variazioni che vanno da –0,4 ad Ascoli Piceno a +0,3% a Pesaro e Urbino.

Nel corso del primo trimestre, per le ragioni indicate nella sezione precedente, le cessazioni, in provincia di Fermo, sono risultate molto superiori alle iscrizioni (603 contro 471). Nel secondo trimestre dell'anno, per contro, il saldo è stato nettamente positivo (+160), con 379 nuove iscrizioni e 219 cancellazioni. Considerando complessivamente l'intero semestre, il saldo risulta positivo (+28), con 850 nuove iscrizioni e 822 cessazioni di imprese in provincia di Fermo. L'andamento del primo semestre del 2011 è comune a tutte le province marchigiane, con un saldo negativo tra iscrizioni e cessazioni nel corso del primo trimestre ed un consistente saldo positivo nel corso del 2° trimestre. Poiché alla nuova impresa viene associato un codice di attività economica soltanto nel momento in cui si dichiara l'inizio dell'attività, molte delle imprese iscritte che non hanno ancora avviato l'attività le ritroviamo tra le non classificate che sono 137 nel 1° trimestre e 129 nel secondo.

3° trimestre 2011

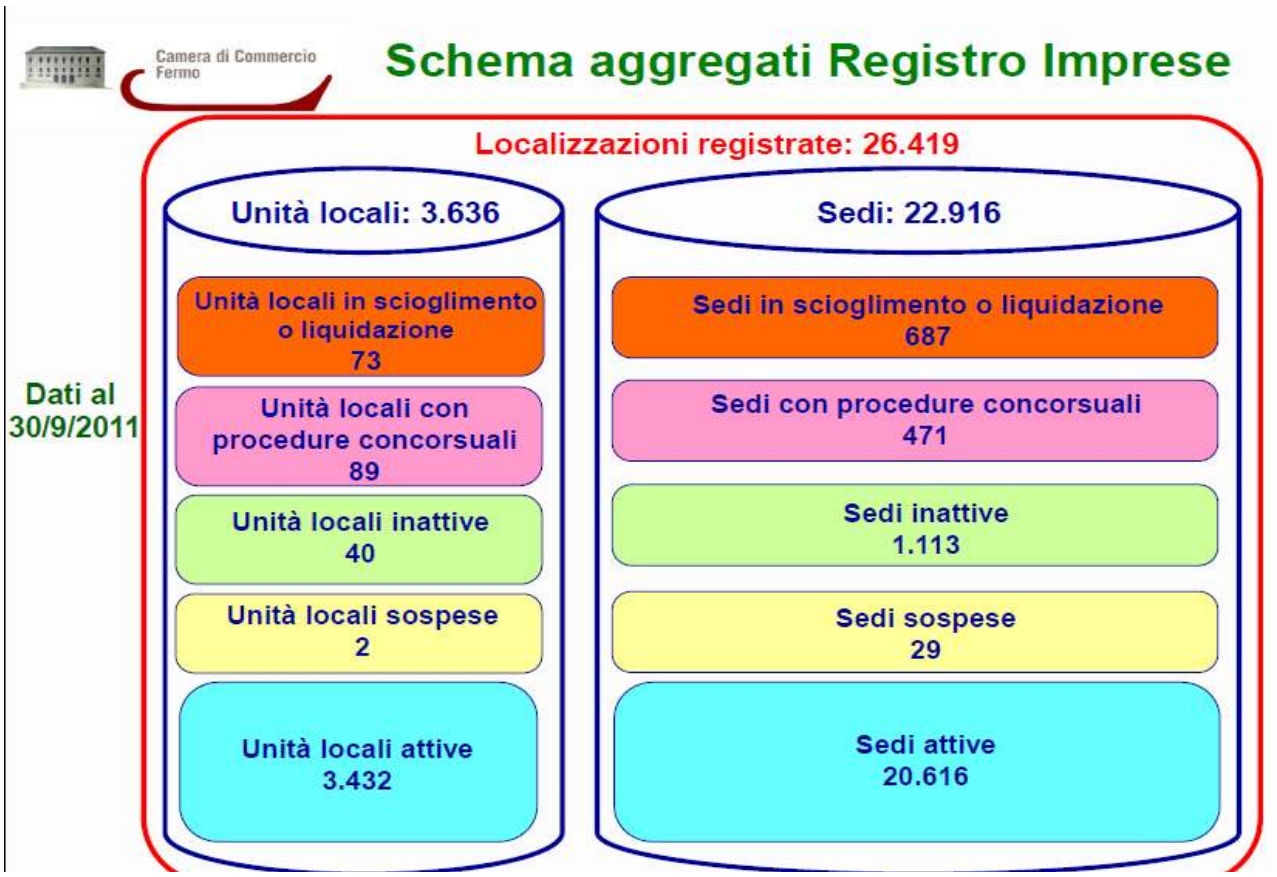

Di seguito la dinamica dell'andamento delle sedi di imprese attive nei maggiori settori economici:

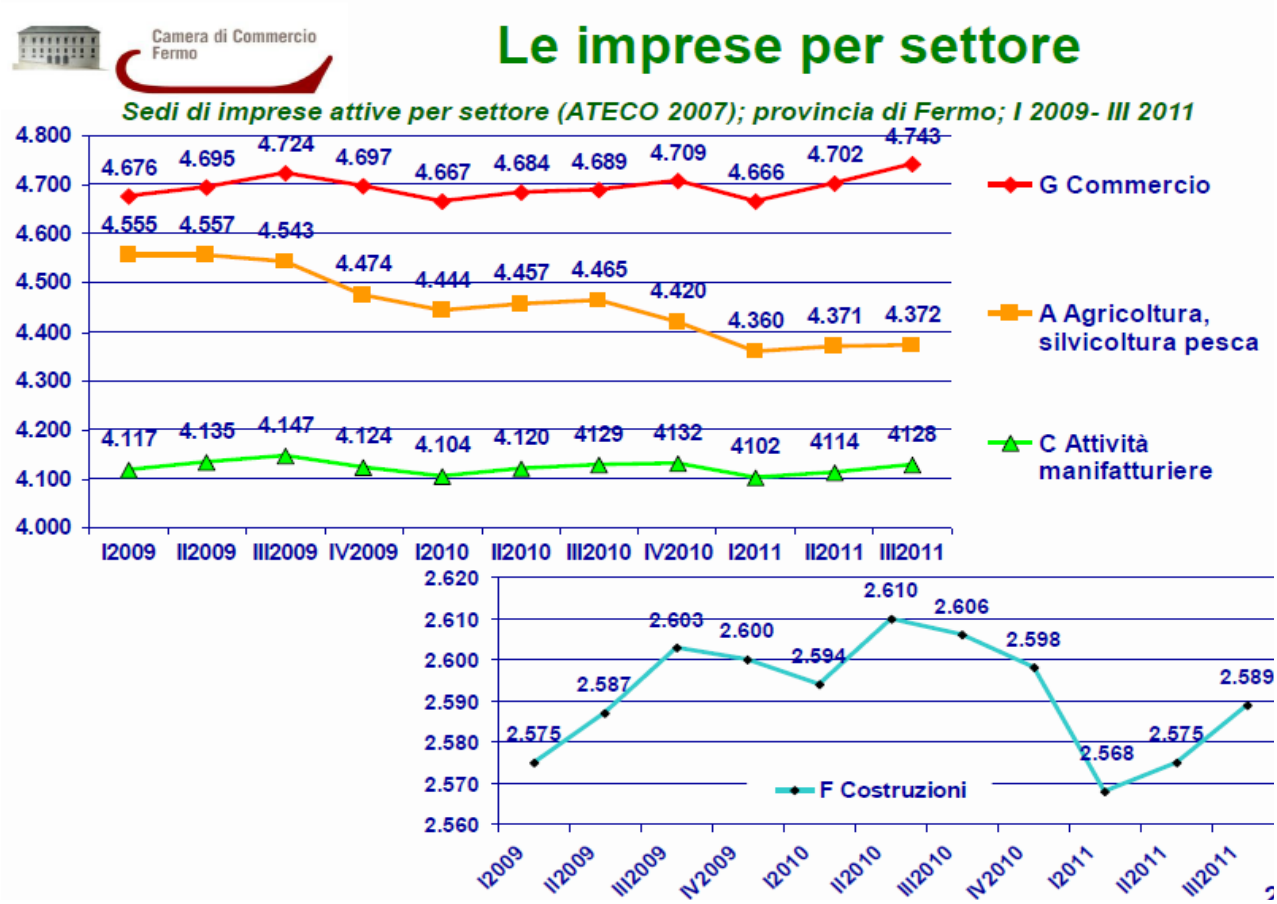

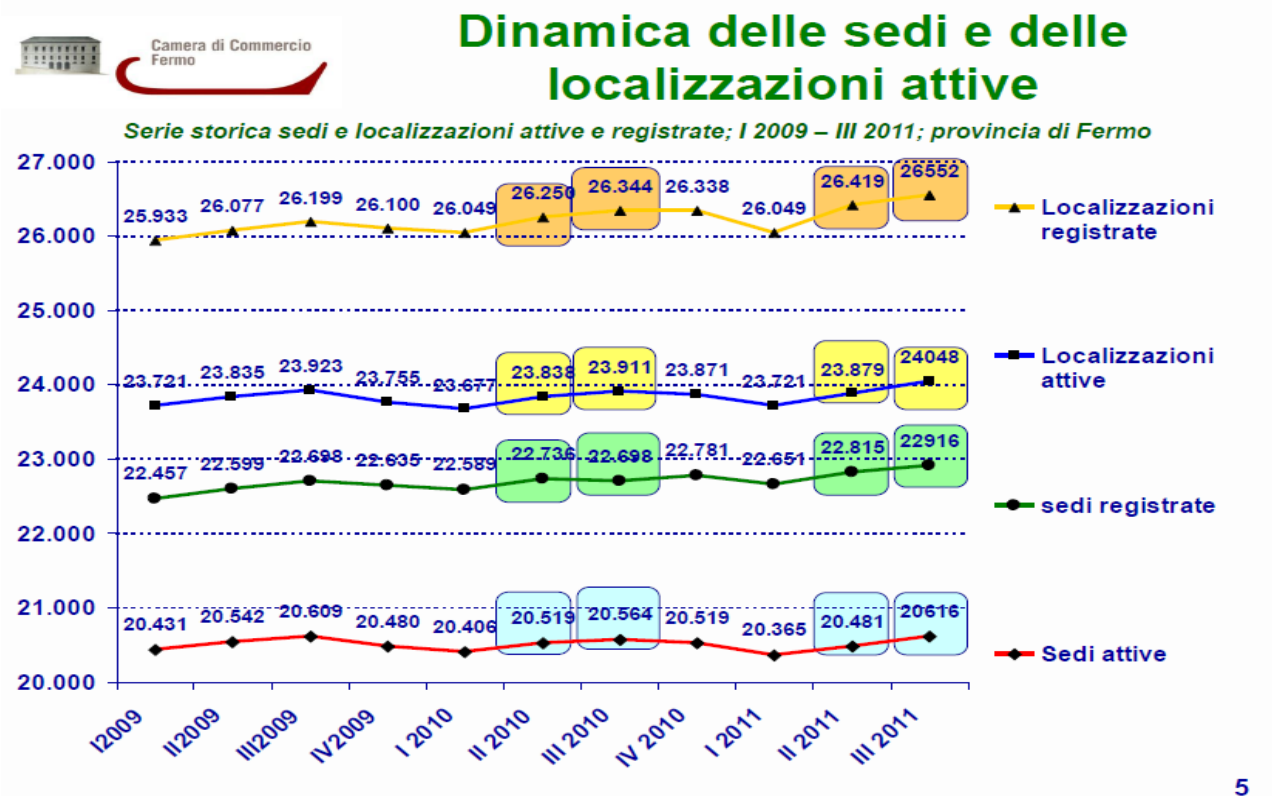

Localizzazioni registrate: costituiscono l'aggregato più completo riferito a tutto l'insieme di imprese e unità locali iscritte nel Registro Imprese della Camera di Commercio di Fermo sia attive che non.
Localizzazioni attive: costituito dalle sedi attive e dalle unità locali attive; aggregato che misura il numero di tutte le attività economiche che operano e che creano valore aggiunto, occupazione ed indotto in un territorio.
Sedi registrate: costituito da tutte le imprese iscritte nel RI indipendentemente dallo stato di attività con sede legale nel territorio di riferimento.
Sedi attive: costituito dalle sole imprese attive con sede nel territorio di riferimento; aggregato più consono per misurare il dinamismo delle imprenditoriale di un territorio.

Riguardo al commercio estero per settori, gli ultimi dati disponibili sono riferiti all'anno 2010:

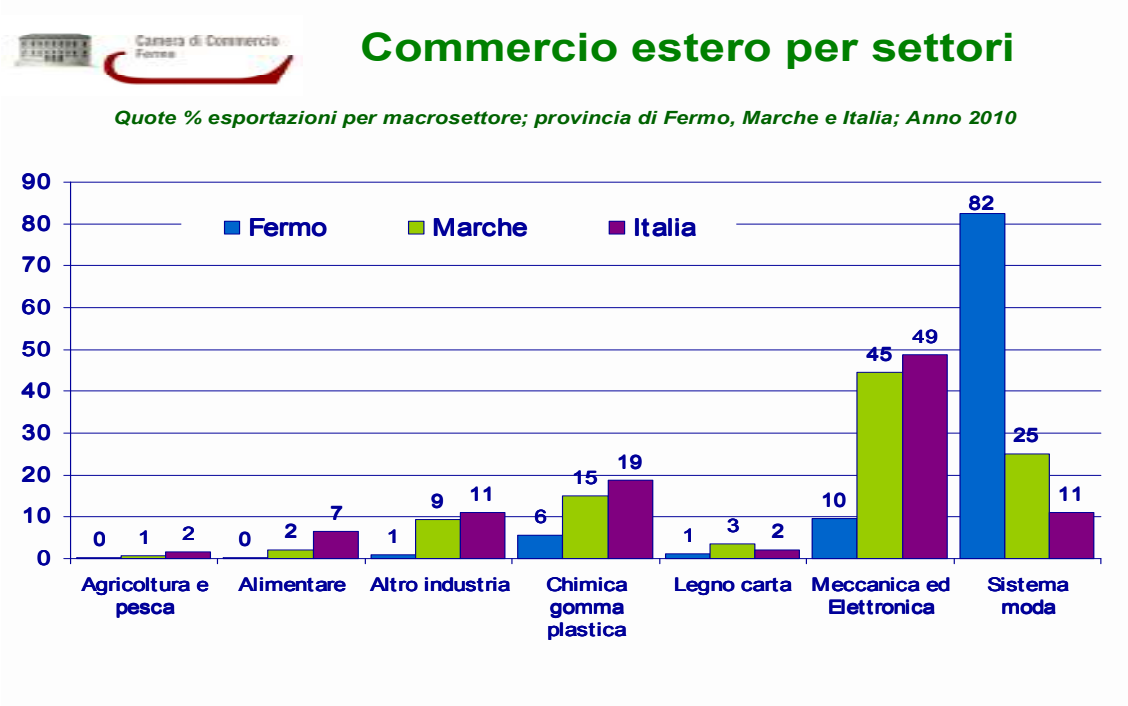

8. FOCUS SUL DISTRETTO INDUSTRIALE CALZATURIERO FERMANO-MACERATESE

Il distretto calzaturiero fermano-maceatese ha costituito il principale motore di sviluppo per tutta l'area geografica posizionata nella parte sud della provincia di Macerata e per la quasi totalità della provincia di Fermo, a partire dal dopo-guerra. Oggi in questa zona si trova la maggiore concentrazione mondiale di fabbriche di scarpe. Oggi, nonostante le varie crisi che si sono succedute negli anni (ancora di più quella attuale) abbiano modificato enormemente l'assetto organizzativo ed industriale del distretto, esso continua a rappresentare un punto di riferimento a livello mondiale per tutti gli addetti ai lavori; il punto di riferimento per chi cerca creatività, design, componenti, macchinari di elevata qualità nel settore calzaturiero, nonché, naturalmente la più ampia scelta di calzature al mondo e la filiera di fornitura del cuoio, pelli e calzatura più completa, ricca, innovativa e di qualità del mondo.

8.1 – Imprese

Per semplicità, considereremo come appartenenti al distretto fermano-maceratese tutte le imprese del settore C15 Fabbricazione di articoli in pelle e simili dell'intero territorio delle due province (in massima parte le imprese di questo settore sono localizzate nei comuni appartenenti al distretto, potrebbero essercene alcune (in numero molto limitato) posizionate fuori dai comuni distrettuali. Questa piccola approssimazione non impatta sulla validità delle osservazioni riportate. A fine 2010 il distretto è formato da 4.053 imprese, di cui 2.588 nel fermano e 1.465 nel maceratese. Continua nel 2011 purtroppo la graduale di munizione del numero di imprese nel settore, sia nel comparto fermano, sia maceratese.

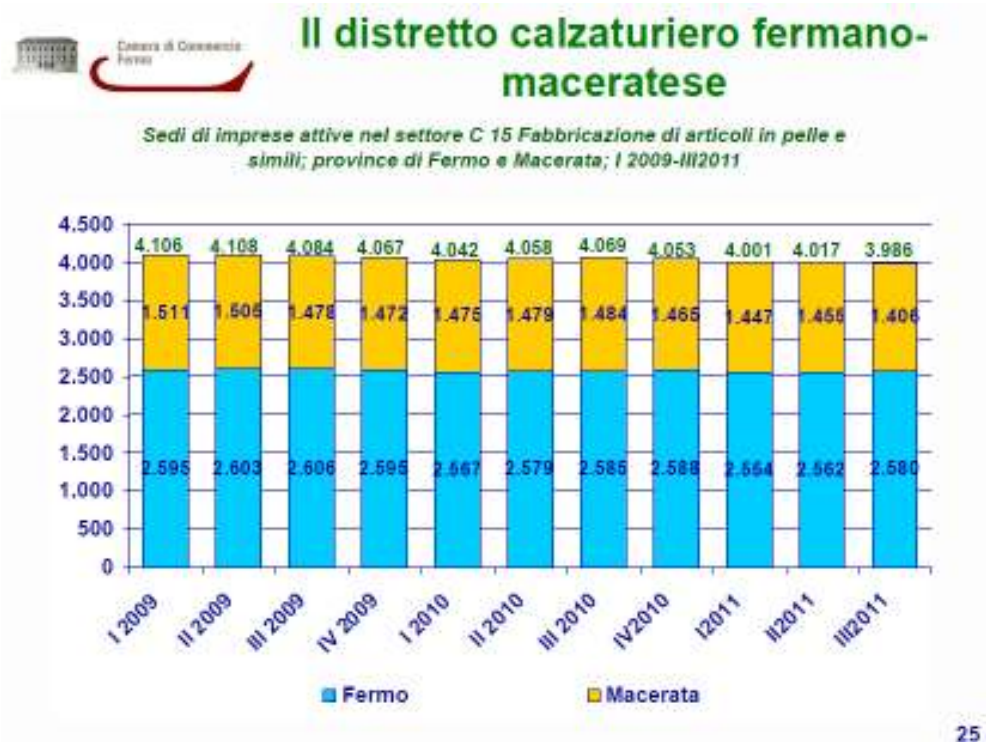

8.2 - Addetti

Il numero di addetti nel distretto, a fine 2010, è di 36.640 (22.712 a Fermo e 13.928 a Macerata), con un peso sul totale degli addetti nelle imprese delle due province di Fermo e Macerata pari al 21,2%. Tali dato che in prospettiva 2011 saranno probabilmente minori causa il calare del numero delle imprese, ci aiutano comunque a comprendere l'importanza del distretto fermano – maceratese. In effetti, in Italia, gli addetti nel comparto C 15 Fabbricazione di articoli in pelle e simili sono ben 316.094. Il peso della regione Marche sul totale nazionale è pari al 13%, dietro Campania (41,8%) e Toscana (15,4%). Considerando soltanto la classe di attività C152 Fabbricazione di calzature, si nota meglio il considerevole peso del distretto fermano-maceratese a livello nazionale. In questo tipo di attività manifatturiera il nostro distretto è assolutamente leader italiano, con una quota di imprese ed addetti sul totale che distanzia di qualche decina di punti percentuali, non solo altre province, bensì altre importanti e ben più grandi regioni.

9. IL MERCATO DEL LAVORO

(Fonte: Osservatorio Regionale del Mercato del Lavoro)

Attraverso la lettura degli ultimi dati a disposizione, riferiti al terzo trimestre dell'anno 2011 si confermano le difficoltà del mercato del lavoro regionale. Se da un lato non si accentua il ricorso agli ammortizzatori sociali, l'occupazione, al contrario di quanto è avvenuto nel corso del 2010, si evolve in controtendenza al dato nazionale con un calo dello 0,6% mentre la disoccupazione si riporta sui valori del 2009. In flessione anche la domanda di lavoro dipendente: le assunzioni diminuiscono del 9,6% e si amplia il saldo con le cessazioni.

I dati della rilevazione Istat relativi al periodo luglio-settembre 2011 mettono in luce una flessione dell'occupazione che, seppure di entità moderata, -0,6% rispetto allo stesso trimestre del 2010, risulta in controtendenza sia alle dinamiche nazionali che a quelle osservate nelle circoscrizioni del Centro Nord. Si noti, tuttavia, che durante il 2010, le Marche avevano mostrato una buona tenuta dei livelli occupazionali (+0,25%) a fronte di una generale e consistente contrazione che aveva interessato gran parte delle regioni italiane. Il dato relativo all'occupazione è negativo solo per la componente maschile, che cala del 3,3%, con un tasso di occupazione che scende al 70,1%. Per le donne si registra, viceversa, un aumento del 3,1%, che porta il tasso di occupazione ad assestarsi al 54,5%. Le ragioni di questa ulteriore flessione della base occupazionale sono tuttavia da ricercarsi nelle "problematiche" vicende dell'industria regionale, che dal terzo trimestre 2008 ha perso, in complesso, oltre 28.000 posti di lavoro, di cui circa due terzi alle dipendenze. Salgono a circa 46mila le persone in cerca di occupazione e il tasso di disoccupazione complessivo sale di un punto percentuale attestandosi al 6,7%. In riferimento ai giovani fino a 24 anni, nella media delle regioni del Centro il tasso di disoccupazione sale al 27,3%. In calo la domanda di lavoro dipendente che, rispetto al terzo trimestre 2010, registra una flessione del 9,6%. La dinamica, che interessa quasi l'intero territorio regionale, è più negativa per le costruzioni (-19,1%) e per le attività industriali (-10,5%), ma anche agricoltura e terziario sono in sofferenza. Diminuiscono le assunzioni a tempo indeterminato, che incidono per l'8,8% sul complessivo flusso di ingressi. Aumenta, viceversa, l'utilizzo di forme contrattuali più flessibili (+5,9% domestico e +14,9% intermittente). Il saldo è negativo: le uscite superano le entrate di oltre 10mila unità.

9.1 - Le principali dinamiche del terzo trimestre 2011 sulla base dei dati di fonte Istat

Le Marche, sempre nel terzo trimestre dell'anno 2011, registrano una contrazione dell'occupazione che, rispetto allo stesso periodo del 2010, cala dello 0,6%. Tale dinamica si deve essenzialmente alla componente industriale e alle costruzioni. Continua a crescere, sia in termini congiunturali che tendenziali, il numero di persone in cerca di occupazione che si attesta a poco meno di 46mila unità.

L'offerta di lavoro – La complessiva offerta di lavoro aumenta, rispetto al terzo trimestre 2010, dello 0,4%, con una dinamica in linea a quella delle regioni del Centro, ma meno intensa rispetto alle circoscrizioni del Nord (Nord Est, +1,3%). Nelle Marche si osserva una marcata divergenza tra le due componenti di genere: alla forte espansione di quella femminile (+4,4%) si contrappone la flessione di quella maschile, in calo del 2,5%. Tale dinamica è in controtendenza rispetto al dato nazionale (+0,5%) e, in particolare, a quello delle regioni del Nord. Il tasso di attività complessivo, a seguito delle variazioni di segno opposto registrate da maschi e femmine, risulta sostanzialmente stabile e si attesta al 66,8%.

L'occupazione – A fronte della buona tenuta registrata nella media del Paese (0,7%) e del significativo incremento del Nord Est, (+1,9%), le Marche vedono calare, sia in termini congiunturali che tendenziali, il numero di occupati che si attesta a poco più di 645mila unità. Rispetto allo stesso trimestre del 2010, la flessione è dello 0,6%. Tali dinamiche si caratterizzano, nella nostra regione, per la netta controtendenza osservata nelle due componenti di genere: al +3,1% delle donne fa riscontro un calo del 3,3% per la componente maschile. Stessa dinamica si registra nelle regioni del Centro con gli uomini in flessione dello 0,8% mentre negli altri riferimenti territoriali si hanno andamenti più favorevoli. Il tasso di occupazione perde quasi un punto percentuale (-0,8 punti) e si attesta al 62,2%, ossia ad un livello intermedio tra il dato nazionale (56,9%) e quello del Nord Est (66,7%). Nella circoscrizione del Centro meno di un giovane attivo su cinque lavora. La dinamica occupazionale nel suo insieme (-0,6%) è determinata da un trend divergente delle due principali componenti: alla forte flessione degli indipendenti (-7,9%) si osserva un aumento del 2% per l'occupazione alle dipendenze. In entrambi i casi, tuttavia, industria e costruzioni mostrano sempre segno negativo circoscrivendo a tali ambiti le maggiori criticità del mercato del lavoro regionale. Dal terzo trimestre 2008 le attività industriali della regione hanno perso oltre 28mila addetti, mentre le costruzioni, pur accusando una flessione del 22,7% rispetto al terzo trimestre 2010, rimangono ancora al di sopra dei livelli occupazionali raggiunti nel 2008. Anche una disamina delle dinamiche settoriali in base al genere sembra confermare tale aspetto. La componente maschile, in calo complessivo del 3,3%, registra flessioni più marcate sia nell'industria (-4,6%) che nelle costruzioni (-26,9%), mentre agricoltura e servizi (escluso commercio) fanno segnare una buona espansione. Per le donne la situazione è ancora più evidente, con progressi considerevoli in tutti i settori di attività e una contrazione del 10% circa nell'ambito delle attività industriali.

La disoccupazione – Cresce la disoccupazione nelle Marche: rispetto al terzo trimestre 2010 si registra un incremento del 18,6%, mentre in riferimento al trimestre precedente le persone in cerca di occupazione crescono del 13,9%. Solo nelle regioni del Nord Est il fenomeno mostra una secca inversione di tendenza, mentre nei restanti riferimenti territoriali si osservano variazioni di segno positivo ma assai più contenute di quelle riscontrate nelle Marche. A livello regionale la situazione mostra un deterioramento per entrambe le componenti di genere, ma si acutizza per le donne che aumentano del 21%. Il tasso di disoccupazione cresce quindi di un punto percentuale circa, attestandosi al 6,6%, ancora due punti in meno rispetto alla media italiana. Considerando il segmento più giovane della popolazione, ossia i giovani tra i 15 e i 24 anni, nelle regioni del Centro il tasso di disoccupazione è salito dal 20,9% del 2009 al 27,3% del 2011. In Italia il tasso di disoccupazione giovanile si attesta al 26,5%, in leggera espansione rispetto ai due precedenti trimestri.

La popolazione inattiva – La popolazione inattiva di età compresa tra i 15 e i 64 anni aumenta, nelle Marche, dello 0,5%. Alla flessione della componente femminile (-4,3%) fa riscontro un forte incremento degli uomini, che arrivano a sfiorare le 131.500 unità (+8,9%). Si noti che, per la componente maschile, aumentano anche i disponibili, ossia coloro che sarebbero disposti a lavorare ma hanno smesso di ricercare attivamente un'opportunità occupazionale. Il loro numero è aumentato del 26% rispetto allo stesso periodo del 2010, attestandosi a 21.346 unità. Si noti che nel 2009 erano poco più di 10mila.

1.2.1 TABELLE DI SUPPORTO DELLA DESCRIZIONE DELLO SCENARIO DELL'ENTE

DATI GENERALI DEL COMUNE AL 31/12/2011		
1	**NOTIZIE VARIE**	
1.1	Popolazione residente (ab.)	37.867
1.2	Nuclei familiari (n.)	15.563
1.3	Circoscrizioni (n.)	0
1.4	Frazioni geografiche (n.)	3
1.5	Superficie Comune (Kmq)	124,44
1.6	Superficie urbana (Kmq)	1,20
1.7	Lunghezza delle strade esterne (Km)	160,00
1.7.1	- di cui in territorio montano (Km)	0,00
1.8	Lunghezza delle strade interne (Km)	80,80
1.8.1	- di cui in territorio montanto (Km)	0,00

2	ASSETTO DEL TERRITORIO E DELL'AMBIENTE	
2.1	Piano regolatore approvato:	SI
2.2	Piano regolatore adottato:	NO
2.3	Programma di fabbricazione:	NO
2.4	Programma pluriennale di attuazione: sospeso in forza dell'art. 9 D.L. 498/95	SI
2.5	Piano edilizia economica e popolare: E.R.P. ai sensi dell'art. 51 L. 865/71	SI
2.6	Piano per gli insediamenti produttivi:	SI
2.7	- industriali	SI
2.8	- artigianali	SI
2.9	- commerciali	SI
2.10	Piano urbano del traffico:	SI
2.11	Piano energetico ambientale comunale:	SI

1.3 - L'ASSETTO ORGANIZZATIVO

Con deliberazione di Giunta Comunale n.469 del 05/11/2011, si è proceduto a modificare la struttura organizzativa, approvando con decorrenza dal 08/11/2011 il nuovo organigramma di questo Comune. Nel provvedimento veniva dato atto che, per effetto della riorganizzazione dei servizi, con appositi successivi atti dirigenziali da adottarsi ai sensi vigente "Regolamento sull'ordinamento degli uffici e dei servizi", sarebbe stata disposta la rivisitazione della assegnazione delle risorse umane, all'interno della dotazione organica complessiva.
Il nuovo organigramma prevede una articolazione della macro struttura divisa in otto Settori, così suddivisi: Settore Affari Generali e Gestione Risorse Umane; Settore Bilancio Finanze e partecipate; Settore Lavori Pubblici ed Ambiente; Settore Urbanistica Sportello attività produttive e Commercio; Settore Polizia Municipale e Protezione Civile; Settore Beni ed attivita' culturali, Turismo e Sport; Settore Servizi Socio Sanitari; Settore Sportello Politiche Comunitarie ed Agricole.
Le novità della struttura organizzativa, all'interno della macro struttura, sono state in particolare:

-individuazione del nuovo settore "Sportello Politiche comunitarie ed agricole", la cui istituzione intende far fronte in modo strutturale all'esigenza di reperire fonti di finanziamento sia per l'ente che per l'utenza qualificata;

-accorpamento delle funzioni inerenti la materia del Commercio e lo Sportello Unico delle attività produttive al settore Urbanistica;

-accorpamento delle funzioni inerenti la materia della protezione Civile in capo al settore Polizia Municipale;

-individuazione unità Affari legali quale unità organizzativa autonoma alle dirette dipendenze del Sindaco, pur se facente riferimento, per le attività inerenti gli aspetti gestionali al settore Affari generali e Gestione Risorse Umane;

-accorpamento delle funzioni inerenti la materia ambientale in capo al Settore Lavori Pubblici ed Ambiente;

-accorpamento di tutte le funzioni relative al servizio amministrazione del patrimonio immobiliare in capo al Servizio Patrimonio comunale e sua manutenzione e gestione, appartenente al Settore LL.PP.-Ambiente.

Con determinazione n.2 del 25/11/2011, R.G. n. 1445 il Segretario Generale ha disposto, ai sensi del vigente regolamento generale sull'ordinamento generale degli uffici e dei servizi l'assegnazione del personale dipendente, dando atto che le dotazioni organiche dei Settori, comprendenti le variazioni intervenute, sono quelle di cui all'allegato "B" al suddetto provvedimento.
L'articolazione della struttura organizzativa è stata successivamente completata mediante atti di micro organizzazione dei Dirigenti di Settore, ognuno per propria competenza, con i quali viene assegnato il personale alle strutture di base.

FABBISOGNO DI RISORSE UMANE

Con deliberazione di Giunta Comunale n.489 del 17/11/2012, successivamente integrata con atto di G.C. n.525 del 29/12/2011, si è proceduto all' approvazione del piano programma assunzioni di personale che ha previsto per l'anno 2011 la copertura di n.4 posti in organico (n.2 di cat. D e n. 2 di cat. C di cui alle categorie protette) , e di n. 5 posti (n. 2 cat. B3 categorie protette e 2 cat. D1 e 1 cat. C) per l'anno 2012 .
E' stata una precisa scelta della Amministrazione dare attuazione a tale piano privilegiando l'utilizzo della procedura di mobilità tra enti in regola con i vincoli del patto di stabilità interno, al fine del rispetto della normativa del contenimento della spesa del personale, ad eccezione della copertura dei posti riservati alla categorie protette di cui alla Legge n.68/99, in quanto tali assunzioni, nei limiti della quota d'obbligo, non incidono sui limiti di contenimento complessivo delle spese di personale. Si è proceduto, quindi, , nel corso del 2011, alla attivazione delle procedure, mediante approvazione degli avvisi di mobilità volontaria tra enti, ai sensi dell'art.30 del D.Lgs. 165/2001, per la copertura a tempo indeterminato dei posti ivi previsti.

1.3.1 - TABELLE A SUPPORTO DELLA DESCRIZIONE DELL'ASSETTO ORGANIZZATIVO

DATI RELATIVI AL PERSONALE

Descrizione	AL 31/12/2011	AL 31/12/2010	AL 31/12/2009	AL 31/12/2008	AL 31/12/2007
Posti previsti in pianta organica	358	358	358	358	358
Personale di ruolo in servizio	242	248	250	250	235
Personale non di ruolo in servizio	8	9	9	16	21

Descrizione	Impegni 2011	Impegni 2010	Impegni 2009	Impegni 2008	Impegni 2007
Spesa personale (titolo I intervento 1)	9.024.337,51	9.123.785,08	9.277.181,59	9.107.644,76	9.006.092,39

Categoria e posizione economica	Previsti in dotazione organica al 31/12/2010	In servizio al 31/12/2010	Categoria e posizione economica	Previsti in dotazione organica al 2010	In servizio al 31/12/2010
A1	2		C1	124	29
A2			C2		13
A3			C3		11
A4			C4		26
A5			C5		21
B1	54	5	D1	62	14
B2		10	D2		13
B3 PEO		3	D3 PEO		21
B4 PEO		12	D4 PEO		6
B5 PEO		1	D5 PEO		1
B3	80	12	D3	25	
B4		6	D4		2
B5		13	D5		1
B6		14	D6		10
B7		4	Dirigenti	11	9
TOTALE	**136**	**80**	**TOTALE**	**222**	**177**

Categoria e posizione economica	Previsti in dotazione organica al 31/12/2011	In servizio al 31/12/2011	Categoria e posizione economica	Previsti in dotazione organica al 31/12/2011	In servizio al 31/12/2011
A1	2		C1	124	26
A2			C2		13
A3			C3		10
A4			C4		24
A5			C5		21
B1	54	5	D1	62	18
B2		10	D2		13
B3 PEO		3	D3 PEO		19
B4 PEO		12	D4 PEO		6
B5 PEO		1	D5 PEO		1
B3	80	11	D3	25	
B4		5	D4		2
B5		13	D5		
B6		13	D6		12
B7		3	Dirigenti	11	9
TOTALE	**136**	**76**	**TOTALE**	**222**	**174**

DATI AL 31/12/2010					
AREA TECNICA			**AREA ECONOMICO-FINANZIARIA**		
Categoria	**Previsti in dotazione organica**	**In servizio**	**Categoria**	**Previsti in dotazione organica**	**In servizio**
A		0	A		0
B		44	B		2
C		18	C		9
D		16	D		7
Dir.		4	Dir.		1
TOTALE		**82**	**TOTALE**		**19**
AREA DI VIGILANZA			**AREA DEMOGRAFICA-STATISTICA**		
Categoria	**Previsti in dotazione organica**	**In servizio**	**Categoria**	**Previsti in dotazione organica**	**In servizio**
A		0	A		0
B		6	B		2
C		24	C		9
D		6	D		2
Dir.		1	Dir.		
TOTALE		**37**	**TOTALE**		**13**
ALTRE AREE			**TOTALE AL 31/12/2010**		
Categoria	**Previsti in dotazione organica**	**In servizio**	**Categoria**	**Previsti in dotazione organica**	**In servizio**
A		0	A		0
B		26	B		80
C		40	C		100
D		37	D		68
Dir.		3	Dir.		9
TOTALE		**106**	**TOTALE**		**257**

DATI AL 31/12/2011					
AREA TECNICA			**AREA ECONOMICO-FINANZIARIA**		
Categoria	**Previsti in dotazione organica**	**In servizio**	**Categoria**	**Previsti in dotazione organica**	**In servizio**
A		0	A		0
B		40	B		2
C		17	C		9
D		16	D		5
Dir.		3	Dir.		1
TOTALE		**76**	**TOTALE**		**17**
AREA DI VIGILANZA			**AREA DEMOGRAFICA-STATISTICA**		
Categoria	**Previsti in dotazione organica**	**In servizio**	**Categoria**	**Previsti in dotazione organica**	**In servizio**
A		0	A		0
B		6	B		3
C		22	C		10
D		8	D		1
Dir.		1	Dir.		
TOTALE		**37**	**TOTALE**		**14**
ALTRE AREE			**TOTALE AL 31/12/2011**		
Categoria	**Previsti in dotazione organica**	**In servizio**	**Categoria**	**Previsti in dotazione organica**	**In servizio**
A		0	A	0	0
B		25	B	0	76
C		36	C	0	94
D		41	D	0	71
Dir.		4	Dir.	0	9
TOTALE		**106**	**TOTALE**	**0**	**250**

STRUTTURE ANNI 2007 - 2011

TIPOLOGIA	TREND STORICO																			
	ANNO 2011				ANNO 2010				ANNO 2009				ANNO 2008				ANNO 2007			
Mezzi operativi	n.°		34		n.°		31		n.°		29		n.°		29		n.°		29	
Veicoli	n.°		61		n.°		60		n.°		60		n.°		58		n.°		57	
Centro elaborazione dati	SI	X	NO		SI	X	NO		SI	X	NO		SI	X	NO		SI	X	NO	
Personal computer	n.°		215		n.°		n.c.		n.°		n.c.		n.°		n.c.		n.°		n.c.	
Monitor	n.°		215		n.°		n.c.		n.°		n.c.		n.°		n.c.		n.°		n.c.	
Stampanti	n.°		60		n.°		n.c.		n.°		n.c.		n.°		n.c.		n.°		n.c.	

1.4 - LE PARTECIPAZIONI DELL'ENTE

In questo capitolo si espongono le partecipazioni dell'Ente acquisite o da acquisire evidenziando i settori d'intervento, le motivazioni e la rilevanza della partecipazione stessa nonché l'andamento di tali società od Enti partecipati.

Denominazione Società partecipata	Tipologia partecip.	% quota di possesso	Valore capitale sociale al 31/12/2011	Valore patrimonio netto al 31/12/2010	Valore attribuito nel conto del patrimonio al 31/12/2011	Anno ultimo risultato economico disponibile	Ultimo risultato economico disponibile
ASITE SRL	diretta	100	1.500.000,00	2.521.473,00	1.500.000,00	2010	46.517,00
SOLGAS SRL	diretta	100	25.000,00	1.702.933,00	25.000,00	2010	143.419,00
FERMO GESTIONE IMMOBILIARE	diretta	100	114.001,00	108.043,00	108.403,00	2010	-33.598,00
PHARMA.COM SRL	diretta	100	0,00	-45.925,00	0,00	2010	-59.501,00
CIIP SPA	diretta	11,71	4.883.340,00	89.745.164,00	47.660,00	2010	377.692,00
STEAT SPA	diretta	9,75	2.100.289,00	1.898.816,00	204.820,20	2010	27.190,00
ALIPICENE SRL	diretta	10	63.800,00	56.854,00	5.685,40	2010	-1.259,00
PICENO SVILUPPO consortile a.r.l. in liquidazione	diretta	0,78	0,00	0,00	0,00	2010	-241.691,00
CENTRO SERVIZI INTERCOMUNALI	diretta	17,05	2.650,00	72.149,00	10.252,00	2010	2.105,00
SISTEMA PICENO TURISMO in liquidazione	diretta	5	10.000,00	1.879,00	0,00	2008	-4.732,00
FERMANO LEADER SCARL	diretta	1	50.000,00	54.728,00	500,00	2010	538,00
CROSS PARK MONTEROSATO	diretta	16,66	12.000,00	-38.270,00	15.000,00	2010	-54.155,00

Con deliberazione consiliare n.130 del 21/12/2010 l'Amministrazione comunale in carica ha effettuato la verifica della rispondenza delle partecipazioni detenute al perseguimento delle proprie finalità istituzionali ed alla resa di servizi di interesse generale ai sensi dell'art.28 comma 3 della L.24/12/2007 n.244 prevedendo di attivare le procedure, ancora in corso, per l'uscita dalle seguenti società:
-Alipicene srl
- Piceno Sviluppo scarl .

L'Amministrazione in carica intende, chiariti i vincoli ed il quadro d'azione imposti dal recente decreto " liberalizzazioni" DL.n.1 del 24/1/2012 convertito in legge n.27 del 24/3/2012, intende ripensare organicamente il quadro societario sia in un'ottica corretta di economicità sia di migliori servizi per la collettività amministrata.

1.5 - LE CONVENZIONI CON ENTI

In questo capitolo si illustrano le convenzioni con altri Enti del settore pubblico, evidenziando le motivazioni e l'oggetto della convenzione.

L'Ente per l'esercizio delle funzioni in ambiti territoriali maggiormente adeguati, ha attuato le seguenti forme di cooperazione e di associazione con altri enti:

Servizio	Convenzione
Sport	Convenzione tra il Comune di Fermo e la Federazione Ginnastica d'Italia per la costruzione e gestione della palestra della F.G.I. "Federico Appoggetti" di Via Leti. (Repertorio n. 71615/2000, convenzione del 08/11/2000, che richiama la convenzione re. N. 142336 del 16/12/1985 per anni 99 con diritto di superficie)
Sport	Convenzione tra Regione Marche e Comune di Fermo per la ristrutturazione e la gestione/uso del complesso sportivo "ex campi da tennis Lido di Fermo-Casabianca" (repertorio n. 411/2001 stipulata in data 27/07/2001, per anni 19; schema approvato con delibera di Giunta Comunale n. 153 del 20/02/2001)
Sport	Convenzione con la Provincia di Fermo per l'uso, a favore delle scuole medie superiori, delle palestre CONI e di Via Leti, per l'anno scolastico 2011-2012 (registrata NON REPERTORIATI n. 133/2011 del 01/12/2011)

Servizio Musei Civici	Convenzione con l'Arcidiocesi di Fermo per l'utilizzo della Chiesa degli Angeli Custodi
Servizio Musei Civici	Convenzione con l'Arcidiocesi di Fermo per la gestione in rete dei musei

Biblioteca	Adesione al BIBLIOSIP: Sistema Interprovinciale Piceno delle Biblioteche (come da Deliberazione di Giunta n. 430/2010).
Biblioteca	Convenzioni con Università (Macerata, Bologna, Firenze e Siena) per lo svolgimento di tirocini presso il Settore Cultura.

Politiche Ambientali	- Convenzione per la gestione spazio verde d'uso pubblico "Ricreatorio S.Carlo" con Ente di culto - Convenzione per la gestione spazio verde d'uso pubblico "Parrocchia S.Giuseppe Artigiano" con Ente di culto - Convenzione per manutenzione aree pubbliche comunali (località Campiglione e Parco Mentuccia) ad Associazione sportiva "A.S.D. Campiglione Calcio" - Convenzione con ASUR per gestione ambulatorio veterinario di proprietà comunale

	- Accordo di programma con Regione per gestione impianto di selezione e stabilizzazione rifiuti

Settore servizi socio-sanitari	CONVENZIONE PER GESTIONE ASSOCIATA SERVIZI SOCIALI Ambito Sociale XIX Altri soggetti partecipanti: I 29 Comuni dell'Ambito Sociale XIX: Altidona, Belmonte Piceno, Falerone, Fermo, Francavilla d'Ete, Grottazzolina, La pedona, Magliano di Tenna, Massa Fermana, Monsampietro Morico, Montappone, Monte Giberto, Monte S. Pietrangeli, Monte Vidon Combatte, Monte Vidon Corrado, Montegiorgio, Montegranaro, Monteleone di Fermo, Monterinaldo, Monterubbiano, Montottone, Moresco, Ortezzano, Petritoli, Ponzano di Fermo, Porto S. Giorgio, Rapagnano, Servigliano, Torre S. Patrizio
	CONVENZIONE fra ASUR ZT n. 11 e Comune di Fermo per prestazioni "Centro di Riabilitazione Montessori"
	CONVENZIONE con L'Università degli Studi di Macerata per tirocinio formativo studenti iscritti Corso Laurea Formazione e Gestione delle Risorse Umane indirizzo animatore socioeducativo presso le strutture socio-educative comunali.
	CONVENZIONE con l'Università di Urbino "Carlo Bo" per svolgimento tirocinio formativo presso servizi sociali di Fermo.
	CONVENZIONE con L'Università degli Studi di Urbino Corso di laurea di Educatore Professionale per tirocinio di formazione e orientamento presso Centro Montessori e servizi per le disabilità.
	CONVENZIONE con L'Università degli Studi di Bologna per tirocinio formativo studenti del Corso di Laurea in Scienze della Formazione Primaria
	CONVENZIONE per tirocinio di formazione ed orientamento con l'Università di Padova
	CONVENZIONE con l'Università degli Studi di Ancona per riconoscimento a titolo di crediti o di tirocinio formativo

1.6 – RELAZIONI SU POLITICHE GESTIONALI 2011

SETTORE URBANISTICA E PIANIFICAZIONE

UFFICIO PIANIFICAZIONE TERRITORIALE:

L'ufficio esplica, in particolare, la propria attività in relazione alle seguenti azioni:
- Gestione variante generale al PRG approvata con delibera di C.P. n. 52/2006 e predisposizioni di varianti puntuali a tale strumento, al fine di correggere errori materiali e chiarire dubbi interpretativi, riscontrati in sede di prima applicazione.
- Revisione dei Piani Particolareggiati che si sviluppano lungo la costa, al fine di verificarne lo stato di attuazione, con particolare riferimento alla realizzazione ed acquisizione delle aree a standard e per venire incontro alle richieste dei cittadini, tenendo conto delle mutate esigenze abitative e dei servizi.
- Redazione di specifiche varianti urbanistiche interessanti alcuni comparti, già pressoché completamente urbanizzati, proposti dalla variante al PRG come zone "B" e stralciati dalla Provincia in sede di approvazione del Piano, a cui riassegnare una zonizzazione urbanistica rispondente alla reale situazione del sito.
- Redazione di specifiche varianti urbanistiche per ridisegnare le aree di espansione poste sul litorale nord, parte del territorio comunale giudicata particolarmente sensibile per la sua spiccata vocazione turistica.
- Redazione di specifiche varianti urbanistiche per fare fronte alle esigenze di alcuni quartieri, a cui lo strumento urbanistico non ha risposto adeguatamente o per nuove necessità indotte dall'attuazione della nuova Provincia di Fermo.
- Redazione di piani urbanistici di settore e Programma Pluriennale di Attuazione.
- Redazione e gestione dei piani attuativi di iniziativa pubblica e gestione iter procedimentale per l'approvazione e la realizzazione di piani attuativi di iniziativa privata.
- Certificazioni, attestazioni, rilascio copie ecc.

Specificatamente l'Amministrazione Comunale, sulla base delle esigenze ritenute preminenti, ha indicato come prioritaria la redazione dei seguenti atti di pianificazione urbanistica, in riferimento ai quali, l'Ufficio Pianificazione rileva il seguente stato di attuazione:

N°	TITOLO	STATO PROCEDIMENTO
1.	variante urbanistica individuazione zone "B" di completamento stralciate con D.C.P. n° 52/25.05.2006	Concluso
2.	variante urbanistica per adeguamenti cartografia e nta di prg	Concluso
3.	piano di lottizzazione area progetto n. 2 (quartiere Rione Murato)	Concluso
4.	variante per adeguamento normativo area progetto n. 47 in località capodarco art. 15 l.r. n. 34/1992	Concluso
5.	realizzazione di una nuova attivita' produttiva per una media struttura di vendita alimentare nell'ambito dell'apr 14 in via Beni	Concluso
6.	variante urbanistica per suddivisione area progetto n.12 località Castiglionese	Concluso
7.	variante urbanistica apr 46 località Capodarco di Fermo	Concluso
8.	piano di recupero patrimonio edilizio esistente	In corso

	in localita' Orzolo in variante al prg	
9.	variante urbanistica normativa area progetto n.39 in localita' Lido di Fermo	In corso
10.	variante urbanistica per riqualificazione ambientale ed ampliamento discarica in località San Biagio	In corso
11.	variante urbanistica per riproposizione zona d1 per attivita' esistente di recupero e riciclaggio materiali edili - contrada Camera di Torre	In corso
12.	piano attuativo apr39 località Lido di Fermo	In corso
13.	Rilascio certificati di destinazione urbanistica	n. 319
14.	Rilascio certificati di assetto territoriale	n. 6
15.	Procedimenti di autorizzazione dell'agibilità	n.177

UFFICIO SPORTELLO UNICO PER L'EDILIZIA:

L'ufficio svolge quotidianamente la propria attività volta all'espletamento dei procedimenti amministrativi legati alle istanze dei privati per il rilascio dei permessi di costruire, gestione D.I.A. e, dal 01.08.2010, delle S.C.I.A.. Inoltre ha cura di aggiornare i regolamenti comunali a seguito di novità legislative, con particolare riferimento al Regolamento Edilizio, per adeguarli a tutta la normativa vigente in materia di isolamento termo-acustico, impiantistica, e più in generale a ciò che riguarda la bio-edilizia. E' in corso di esame la bozza del regolamento dell'arredo urbano del centro storico, alla luce delle osservazioni presentate dagli ordini professionali che operano nel settore dell'edilizia.
Tutte le pratiche edilizie continuano a pervenire per via telematica, utilizzando il sito internet del Comune di Fermo, consentendo, quindi, al momento della presentazione della pratica edilizia presso il Front Office del Settore Urbanistica, di comunicare in tempo reale ai progettisti ed ai richiedenti, il nominativo del responsabile del procedimento ai sensi degli artt. 7-8 della L. 241/90, il numero di protocollo generale e di pratica, a cui si deve far riferimento per ogni successiva comunicazione, semplificando così ulteriormente il procedimento amministrativo.
Per la gestione delle pratiche edilizie viene utilizzato il programma informatico, già in uso al settore dal 1990, che consente anche la gestione delle diverse procedure dell'ufficio (autorizzazioni paesaggistiche, agibilità, procedimenti di abuso edilizio).
Nel 2011 sono pervenute n. 1071 pratiche edilizie, di cui 233 permessi di costruire, di cui 4 ai sensi del DPR 447/98 (Sportello Unico per le Attività Produttive), 24 denunce d'inizio attività, 248 comunicazioni di manutenzione straordinaria e 480 Segnalazioni Certificate di Inizio Attività, che hanno sostituito in tempi diversi alcuni interventi in precedenza esclusivamente realizzabili con la d.i.a. e n. 86 richieste di autorizzazione paesaggistica.
Complessivamente nell'anno 2011 sono stati definiti 183 permessi di costruire e 460 tra dia e scia, per un incasso complessivo di Euro 2.235.214,44 a titolo di oneri di urbanizzazione, di € 182.377,75 per monetizzazione degli standards e di Euro 109.551,85 a titolo di diritti di segreteria, di cui per il piano casa euro 16.055,00.
Resta inoltre costante l'impegno dell'ufficio ad aggiornare il sito internet. Infatti, nella pagina riservata ai professionisti del Settore Urbanistica è possibile scaricare tutta la modulistica, conoscere le novità legislative, consultare le leggi e i regolamenti vigenti, nonché gli strumenti urbanistici vigenti ed adottati e le novità interpretative della Commissione Edilizia e del Dirigente.
E' bene precisare che, con l'entrata in vigore del nuovo piano regolatore generale adeguato al piano paesistico ambientale regionale, l'amministrazione comunale, ai sensi della Legge Regionale n. 34/92, ha acquisito tutte le competenze in materia di rilascio di autorizzazioni paesaggistiche, nominando il Responsabile del Procedimento.

CONDONO EDILIZIO:

Nel 2011 sono stati rilasciati n. 58 titoli abilitativi in sanatoria relativi alle istanze presentate ai sensi della L. 47/85, L. 724/94 e L 326/03, per i quali sono stati introitati nelle casse del Comune Euro 87.229,22 a titolo di oblazione ed oneri di urbanizzazione a conguaglio. Attualmente le istruttorie dei condoni sono seguite da due tecnici esterni.

UFFICIO SPORTELLO UNICO ATTIVITA' PRODUTTIVE

L'ufficio esegue le istruttorie e le procedure non solo di S.U.A.P. ai sensi dell'art. 5 del D.P.R. 447/98 (in variante urbanistica), ma anche di tutte gli altri procedimenti afferenti alla costruzione di nuovi edifici commerciali, agricoli e artigianali. Collabora inoltre all'istruttoria di pratiche edilizie inerenti insediamenti residenziali e sono di sua stretta competenza le procedure relative ai distributori carburanti, agli esercizi commerciali insistenti o meno sul litorale, previsti dal piano di spiaggia. In particolare, nell'anno 2011 sono pervenute n. 4 richieste di variante ai sensi dell'art. 5 del D.P.R. 447/98, che sono in corso di istruttoria.

UFFICIO DEMANIO MARITTIMO:

E' demandata a questo ufficio la gestione delle competenze inerenti il Pubblico Demanio Marittimo, trasferite ai Comuni ai sensi della L.R. n. 10/99.
Per quanto riguarda l'anno 2011 sono stati conclusi i procedimenti di n. 1 licenze suppletiva e di n. 1 nuova concessione demaniale. E' invece in fase di istruttoria nell'anno 2012, n. 1 concessione suppletiva.
Si sono conclusi n. 5 provvedimenti di decadenza di nuove licenze rilasciate nel 2007;
Durante la stagione balneare 2011 sono state rilasciate n. 18 autorizzazioni temporanee per:
- l'affidamento in gestione delle attività oggetto della concessione;
- l'occupazione di porzioni di arenile per lo svolgimento di manifestazioni sportive e ricreative;
- la realizzazione di strutture stagionali presso gli stabilimenti balneari;
- la realizzazione di strutture stagionali ed esecuzione di lavori di pubblica utilità;

UFFICIO ATTIVITA' ESTRATTIVA E CONTROLLO DEL TERRITORIO:

Il controllo e la vigilanza dell'attività edilizia per la repressione dell'abusivismo, si esplica attraverso l'accertamento degli abusi, coadiuvati in alcuni casi da altri settori del Comune, la loro qualificazione e la proposta di provvedimento finale al dirigente, nonché in casi di estrema gravità e di inottemperanza alle prescrizioni inflitte ai privati, mediante le demolizioni d'ufficio.
A seguito dell' approvazione della delibera di G.C. n. 66 del 01/02/2007 avente per oggetto " *Determinazione ed articolazione delle sanzioni amministrative pecuniarie ai sensi dell' art. 44 per l'inosservanza delle disposizioni degli artt. 30-39-40-45 del vigente rec*", si è prestata maggiore attenzione all'applicazione delle sanzioni amministrative per le violazioni al regolamento edilizio vigente, sebbene negli ultimi mesi la modifica della d.i.a abbia fatto venir meno l'applicazione di alcune di queste, essendo la data di inizio dei lavori, ad esempio, comunicata al momento della presentazione della pratica.
Nel contempo l'impegno si è concentrato anche sulla definizione delle richieste di sanatoria edilizia degli abusi, pervenute a seguito degli accertamenti svolti, con conseguente determinazione delle relative sanzioni pecuniarie.
Nell'anno 2011 sono stati effettuati n. 20 sopralluoghi edilizi ed introitati nelle casse del Comune Euro 10.000 circa a titolo di sanzioni amministrative (la stima è approssimativa in quanto il capitolo di entrata è comune anche alle sanzioni per le autorizzazioni paesaggistiche e per le p.e. a sanatoria ai sensi degli art. 36 e 37).

UFFICIO COMMERCIO

Fiera di Santa Maria, in collaborazione con la Consulta del Commercio, con orario serale e notturno e con offerta merceologica differenziata che si è ben integrata con gli operatori commerciali. La scelta ha evitato la concorrenza perdente con il mercato domenicale di Porto San Giorgio e contemporaneamente ha richiamato una grande folla spinta ad uscire nelle ore meno calde della giornata.

Fiera di San Savino in collaborazione con la Consulta del Commercio e con offerta merceologica differenziata che si è ben integrata con gli operatori commerciali. Come previsto ha superato tutte le migliori aspettative ed è stata anche dal punto di vista turistico un richiamo per tutti i fruitori dei camping lungo la costa.
Fiera di Natale, in collaborazione con la Consulta del Commercio, ha avuto un successo di presenze oltre ogni ragionevole aspettativa anche per le diverse iniziative che sono state intraprese durante il suo svolgimento e per la presenza di numerosi espositori.
E' anche in fase di ultimazione la stesura del nuovo Piano del Commercio su aree pubbliche che si conta di portare alla approvazione entro l'estate.

SETTORE BENI E ATTIVITA' CULTURALI, TURISMO E SPORT

BIBLIOTECA

Obiettivi di carattere strutturale

Nell'ambito dei lavori di ristrutturazione della sede storica, nel mese di aprile è stata inaugurata ed aperta al pubblico la nuova ala della Biblioteca Civica, comprensiva di ingresso con ascensore che serve tutti i piani e Biblioteca Ragazzi allestita al piano terra del Palazzo degli studi.
Per la conclusione definitiva dei lavori sono ormai necessari interventi migliorativi, programmati dalla D.L. e dal Settore LL.PP mentre sono stati posizionati totem informativi e segnaletica descrittiva dei servizi sui tre piani per meglio orientare gli utenti.

Obiettivi di carattere gestionale-servizi al pubblico

La ricollocazione del fondo riviste è stata effettuata, ove possibile, nei nuovi spazi acquisiti ma la maggior parte dei periodici storici troverà sistemazione soltanto una volta risanati e consegnati i locali dell'ex emeroteca, destinati appunto ad ospitare la parte storica del fondo.
I servizi sono a regime: consultazione e prestito esterno del fondo moderno, a scaffale aperto, chiuso e a deposito; assistenza all'utenza e alla ricerca sui cataloghi cartacei e on line; consultazione e ricerca bibliografica sul fondo antico e grafico; servizio riproduzioni; servizio visite guidate per le scuole, wifi in tutte le sale di consultazione.
Quanto all'acquisto dei libri, il budget a ciò destinato ha consentito di garantire le opere in sottoscrizione, con i periodici correnti ed i quotidiani e alcuni acquisti mirati di narrativa e saggistica contemporanea, che è risultata particolarmente gradita all'utenza. Una buona rete di scambi bibliografici con altre biblioteche ed istituti culturali nonché le donazioni di autori e di editori hanno contribuito alla crescita bibliografica, con particolare riguardo al patrimonio locale.
L'attività di catalogazione ha interessato il fondo moderno (catalogazione corrente), e quello antico, grazie a fondi regionali dedicati e al lavoro del personale qualificato interno.
A tutela del fondo antico è stato interamente svolto il complesso progetto di risanamento complessivo di scaffalature, arredi, soffitto ligneo e volumi della Sala del Mappamondo, di concerto con l'Istituto di Patologia del Libro del Ministero e la Regione Marche, che ha cofinanziato l'intervento.
Quanto ai progetti condivisi, sul fronte del libro antico è' stato raggiunto l'importante risultato della pubblicazione, sul sito nazionale ministeriale della "Biblioteca Digitale Italiana" che ospita i cataloghi storici delle più prestigiose biblioteche italiane, della prima parte dei cataloghi storici digitalizzati della Biblioteca, a beneficio di tutta la comunità scientifica.
E' poi stato finanziato dalla Regione Marche un progetto, risultato primo classificato in graduatoria regionale, di "Catalogazione informatizzata con classificazione tematica e link di rimando ai frontespizi digitali delle edizioni del XVI secolo conservate presso la Biblioteca", grazie al quale due operatrici qualificate esterne hanno trattato catalograficamente circa 1500 edizioni del Cinquecento presenti conservate nella sala 3 della Biblioteca.
Grazie al contributo della Provincia di Fermo, inoltre, è stata realizzata ed aperta al pubblico una postazione dedicata, con s/w ed attrezzature adeguate, per i soggetti dislessici ed ipovedenti, nell'ambito della progettualità della Biblioteca nel Sociale.
Sul fronte tanto del libro moderno quanto del libro antico si è partecipato con costanza ai lavori del Polo Interprovinciale Piceno in qualità di Biblioteca centro sistema.

Da gennaio alla chiusura dell'anno scolastico è stata molto intensa l'attività di visite guidate delle scolaresche in Biblioteca, attraverso i tre percorsi (antico, conoscitivo, di ricerca) messi a disposizione.
La Biblioteca ha inoltre coordinato le celebrazioni cittadine per i 150 anni dell'Unità ed è stata rappresentata nel convegno regionale sulle biblioteche in età post unitaria svoltosi a Urbino in aprile.
Inoltre la biblioteca ha coordinato, parimenti in primavera, il tavolo regionale delle biblioteche marchigiane nel Forum della Cultura di Ancona.
Quanto alle attività espositive, sono state proposte nel Gabinetto delle Stampe e dei Disegni esposizioni cicliche a tema:
- Jack La Bolina. Un uomo della nostra terra al servizio del mare italiano;
- L'Italia s'è letta: libri e documenti dell'Unità d'Italia dai fondi bibliografici e documentari della Biblioteca Civica

Con riferimento alle attività della rete bibliotecario BIBLIOSIP, della quale la biblioteca è centro sistema, è stata organizzata, come ogni anno, l'apertura straordinaria della Biblioteca ragazzi (sabato 27 novembre), di concerto con tutte le biblioteche aderenti. Inoltre, i lettori più forti del Sistema sono stati inclusi ed hanno partecipato alle votazioni finali del Premio Volponi (sabato 26 novembre).
Nell'ambito della promozione della Biblioteca è stata assai felice la replica dell'iniziativa "Biblioteca con vista", l'apertura serale dalle 21.00 alle 24.00 della Biblioteca nei giovedì di luglio e agosto: migliaia sono stati i visitatori che hanno apprezzato la passeggiata attraverso le sale illuminate del piano nobile e l'affaccio dal Passetto sulla piazza gremita dal pubblico del mercatino.
L'apertura al pubblico, negli stessi orari, della Biblioteca Ragazzi in piazza ha riscosso grandissimo successo.
Partecipazione al Grand Tour Cultura. Viaggio tra biblioteche, archivi e musei delle Marche (26 novembre - 11 dicembre), serie di attività concertate tra istituti in occasione dei 150 anni dell'Unità d'Italia.
Quanto alle attività espositive, sono state proposte nel Gabinetto delle Stampe e dei Disegni esposizioni cicliche a tema:
A tavola! Opere grafiche dal XVI al XIX secolo nelle collezioni del a Biblioteca Civica;
Natale in gioco. Mostra sui giochi delle carte

BUC MACHINERY

Obiettivi di carattere gestionale-servizi al pubblico

La struttura è assai apprezzata dai giovani fermani.
Vi sono attivi i servizi complementari che la Sede centrale ha delegato al proprio avamposto multimediale: la consultazione in rete, parte della ricerca bibliografica, la consultazione audio e video, la sezione emeroteca.
Tecnicamente l'attrezzatura è stata rimessa a punto attraverso nuove postazioni di computer e l'avvenuta attivazione di un servizio di assistenza tecnica annuale, con cadenza mensile.
Grazie ad un forte impulso dell'Amministrazione, a datare dal 19 settembre la struttura, che è molto frequentata, è aperta in orario continuato tutti i giorni, per 10 ore (sabato fino alle 14) e conta su un responsabile di ruolo sotto le direttive della Biblioteca e di due LSU che ne garantiscono l'apertura e l'accoglienza.

SEZIONE RAGAZZI E ATTIVITÀ ESTERNE

La Biblioteca Ragazzi è stata trasferita in Piazza del Popolo, al piano terra della Sede storica della Biblioteca, a partire dal mese di maggio. La risposta del pubblico è stata ottima, grazie all'impiego di personale qualificato della Cooperativa Era, attiva nei servizi alle biblioteche.
La Biblioteca Ragazzi ha iniziato un'intensa attività, a partire da settembre, con le scuole ed una nutrita serie di laboratori di letture animate ed espressive, con particolare riguardo per il periodo natalizio, dove molto fitto è stato il calendario degli appuntamenti dal 9 dicembre 2011 al 6 gennaio 2012.
Lusinghieri riscontri ha continuato ad avere il "Bibliobus" estivo sul lungomare di Porto San Giorgio e Fermo, che ha fatto registrare un aumento dei prestiti per adulti e bambini.
Analogamente, molto partecipate sono state le attività serali, in concomitanza con l'apertura della Biblioteca centrale nei giovedì del mercatino.

MUSEI, MOSTRE, CONSULTA ASSOCIAZIONI CULTURALI E SALE ADIBITE AD ATTIVITÀ CULTURALI

Il Servizio ha svolto tutte le azioni necessarie a garantire la fruizione e la valorizzazione dei musei civici, garantendo in particolare:

1) ampie fasce orarie di apertura al pubblico dei musei e diversificazione delle attività di divulgazione del patrimonio culturale locale;

2) laboratori didattici per la promozione dei musei nelle scuole e iniziative specifiche per il pubblico adulto quali, ad esempio, la "Settimana della Cultura" dal 9 al 17 aprile, la "Notte dei Musei" il 14 maggio, le "Giornate Europee del Patrimonio" il 24 e 25 settembre, appuntamenti estivi in collaborazione con i commercianti del centro, aperture e attività straordinarie in occasione delle festività e delle principali manifestazioni cittadine (Pasqua, Palio dell'Assunta, mercatini estivi del giovedì, Ferragosto, c.d. ponte dei morti, Natale);

3) potenziamento dell'organizzazione in rete dei musei, tramite il rinnovo dell'accordo con l'Arcidiocesi di Fermo e il Comune di Sant'Elpidio a Mare per l'allargamento delle fasce orarie di apertura, la promozione di un biglietto unico integrato e l'attivazione di offerte turistiche comuni;

4) nell'ambito della collaborazione e del sostegno con l'associazionismo, si inserisce anche l'intensa attività volta a garantire la massima fruibilità delle strutture culturali, tramite patrocini, agevolazioni economiche e contributi. Sono state efficacemente promosse, infatti, un migliaio circa di iniziative, assicurando pieno accesso alle sale comunali per convegni, conferenze, mostre, spettacoli ed attività culturali di vario genere. Si ricordano in particolare le iniziative più importanti e che hanno cadenza annuale: la qualificata stagione concertistica in collaborazione con la G.M.I. di Fermo che ha visto l'organizzazione di un concerto domenicale da ottobre a maggio; la stagione dei teatro per ragazzi in collaborazione con l'Associazione Teatro Eventi, grazie alla quale sono stati organizzati 7 spettacoli destinati agli alunni della scuola primaria e della scuola secondaria di primo grado; la serie di incontri con le scuole della Polizia di Stato sul tema "Le insidie della rete", per un uso corretto della navigazione; la rassegna di musica sacra "Giordaniello Festival", giunta alla X edizione; il concorso internazionale violinistico "Andrea Postacchini", in occasione del quale violinisti di fama mondiale arrivano a Fermo per aggiudicarsi l'ambito premio;

5) è stata riallestita una sezione della Pinacoteca Civica che ha consentito l'ampliamento delle opere esposte ed una loro migliore valorizzazione;

6) è stato portato a termine il progetto "Museo diffuso e innovazione tecnologica", finanziato in parte con fondi ministeriali, in parte con risorse comunali, per promuovere i beni culturali del fermano tramite le più moderne tecnologie informatiche; il Comune di Fermo in questo caso ha fatto da capofila per una vasta operazione di valorizzazione che, tramite il ricorso alle nuove tecnologie, consente di acquisire in modo rapido ed efficace contenuti via web georeferenziati riguardanti l'arte, la storia e i servizi per il soggiorno e turismo, aprendo al turismo del mobile di ultima generazione. I turisti possono accedere ai contenuti del portale www.fermomusei.it direttamente da casa o dai totem e LCD diffusi sul territorio. Nel capoluogo e nei principali centri della provincia è stata realizzata anche una segnaletica completamente nuova, sulla quale sono stati apposti codici Qr-code che incrementano l'esperienza della visita reale con un livello virtuale dinamico e interattivo in continua evoluzione e capace di accogliere contenuti sempre aggiornati. Nell'ambito del progetto sono stati realizzati, infine, anche materiali di promozione più tradizionali, quali audio guide e brochures;

7) nel primo semestre, circa 10 mostre sono state organizzate, con il sostegno del Comune, da associazioni culturali cittadine e istituzioni pubbliche. Si ricorda in particolare quella promossa dalla Provincia di Fermo sul fotografo fermano Crocenzi nei mesi di gennaio e febbraio a Villa Vitali dal titolo "La fotografia e il neorealismo in Italia da Luigi Crocenzi al gruppo friulano";

8) significativo è stato l'impegno sotto il profilo della convegnistica scientifica, con l'appoggio organizzativo dato ad importanti iniziative di rilevanza nazionale ed internazionale su temi sanitari quali il convegno sulla " Patologia Bilio/Pancreatica e Pancreatite Cronica", realizzato in collaborazione con L'Unità di Gastroenterologia ed endoscopia dell'Ospedale di Fermo; il convegno nazionale sulla cardiochirurgia vascolare in collaborazione con il "Siprec - Società Italiana per la Prevenzione Cardiovascolare"; il convegno "Ambiente e salute in età pediatrica in collaborazione con l'A.S.U.R.", zona territoriale n. 11;

9) restauro di 18 dipinti della pinacoteca, di cui parte, in virtù dell'accordo con la Prefettura di Fermo, sono stati resi nuovamente fruibili nella sede prefettizia;

10) affidato all'Università degli Studi di Macerata, l'incarico di realizzare il catalogo scientifico-sistematico della pinacoteca, sostenuto finanziariamente dalla Fondazione Cassa di Risparmio di Fermo;
11) mostra "Licini-Morandi. Divergenze parallele", organizzata in collaborazione con la Provincia di Fermo e svoltasi nel periodo estivo a Palazzo dei Priori che ha visto oltre 7.000 visitatori. L'esposizione ha inteso valorizzare la figura del grande artista contemporaneo di Monte Vidon Corrado, Osvaldo Licini, in un interessante percorso di confronto con un altro grande dell'arte contemporanea novecentesca, Giorgio Morandi.

12) su indirizzo dell'Assessore alla Cultura, è stato avviato il lavoro di costituzione della "Consulta della cultura" che va espressamente verso la direzione di una valorizzazione del vasto tessuto associativo cittadino, attraverso un suo coordinamento e un coinvolgimento delle associazioni nelle scelte di politica culturale. Si sono svolte numerose riunioni nelle quali sono stati condivisi gli obiettivi e sono state censite le associazioni culturali fermane.
13) sulla base del lavoro avviato con le associazioni locali all'interno della "Consulta della cultura" è stato definito ed approvato dal Consiglio Comunale un nuovo "Regolamento in materia di Concessione di patrocini, contributi e agevolazioni". È stata inoltre ridefinita tutta la modulistica relativa alle istanze e alla rendicontazione dei contributi. Sono stati anche definiti i criteri in base ai quali i competenti uffici procedono alla istruttoria della valutazione delle diverse istanze.
14) nell'ambito della consulta, si è tenuta una prima esperienza di collaborazione delle associazioni nell'organizzazione delle manifestazioni natalizie. L'esperienza, pienamente riuscita, ha visto la partecipazione di circa 50 realtà cittadine che, per un totale di oltre 100 iniziative che hanno consentito la realizzazione di un programma ricco e diffuso in tutta la città.
15) nell'ambito del calendario natalizio sono state organizzate 13 mostre che hanno avuto per tema la valorizzazione dell'arte e degli artisti locali.

TEATRO

Il servizio Teatro ed attività culturali ha sviluppato numerosi progetti ed iniziative qualificanti sia sul piano dell'offerta culturale, sia per la promozione e l'accoglienza turistica della Città.
Particolare rilievo merita l'attività del Teatro che ha visto da gennaio a giugno 2011 n° 28 giornate di spettacolo tra stagione di Prosa, Concertistica, Teatro amatoriale, spettacoli vari.
Esperienza particolarmente significativa ed ambiziosa è stata rappresentata anche dal progetto "Cantiamo l'Opera" in cui la rappresentazione all'opera "Nabucco" in occasione dei 150 anni dell'Unità d'Italia ha riscontrato la presenza di oltre 4.000 ragazzi presenti nelle sei repliche dello spettacolo e provenienti da tutta la Provincia di Fermo. Gli studenti, spettatori ed interpreti, hanno potuto così incontrare l'opera lirica con un approccio che l'ha resa accattivante e di pieno gradimento, tant' è che pressoché unanimi sono state le richieste di continuare il progetto.
Di rilievo, inoltre, il "Concorso Violinistico internazionale Andrea Postacchini", realizzato nel mese di maggio dall' "Associazione Culturale Antiqua Marca Firmana", in collaborazione e con il contributo del Comune, che ha richiamato quest'anno oltre 100 violinisti provenienti da tutti e cinque i continenti.
Importante anche la collaborazione con il Conservatorio di Musica di Fermo, d'intesa con con il quale è stata realizzata una fitta serie di iniziative, concerti, stages, master class, ecc finalizzata alla diffusione della cultura artistico musicale.

La promozione e lo sviluppo dell'attività universitaria, è stata consolidata sia mediante l'erogazione di un contributo all'Ente Universitario del Fermano, specificamente costituito dal Comune per dette finalità, sia mediante la concessione in comodato, per le attività universitarie, dei palazzi comunali di via Brunforte e di Corso Cefalonia ed, in aggiunta a partire dall'anno corrente, del palazzo di via Strabone da destinare a mensa e casa dello studente.
Da settembre a dicembre 2011 sono state n° 33 le giornate di spettacolo tra stagione di Prosa, Lirica, Concertistica, spettacoli vari svoltesi nel Teatro dell'Aquila.
Di particolare rilievo sono state le varie esperienze di residenzialità, specialmente quella in occasione dello spettacolo "Rain Man" che ha visto la Compagnia della Rancia, con la qualificatissima regia di Saverio Marconi, presente a Fermo per circa una settimana. Il progetto ha avuto particolare valenza non solo per la tematica sociale trattata, ma anche perché ha coinvolto nella riflessione sulla tematica oggetto dello spettacolo, diverse realtà sociali impegnate nel settore.
Rilievo è stato dato anche, nella programmazione del secondo semestre, alla musica extra colta con il concerto gospel di "Nate Brown" e il coro "A Filetta" insieme a Di Bonaventura al bandoneon.
Da riscontrare il grandissimo successo ottenuto dalla rassegna "Scuola di Platea -, che ha proposto spettacoli specificatamente pensati per gli studenti delle scuole superiori, introdotti e commentati, prima della rappresentazione, direttamente per loro, dagli interpreti ed attori.

NEL REGNO DI RE CARNEVALE: manifestazione carnascialesca organizzata dal Comune di Fermo con il coordinamento del regista fermano Marco Renzi. Le manifestazioni di carnevale edizione 2011 si sono svolte alla presenza di un pubblico ancora più numeroso dell'anno passato. Importante la collaborazione e la partecipazione degli alunni delle scuole elementari e medie, delle contrade Fermane, delle Associazioni sportive, dei Centri Sociali e di altre cittadine del territorio Fermano.

GUSTAFERMO 2011: è da ricordare infine l' appuntamento annuale dello Stage Internazionale del Sassofono che si svolgerà a dicembre in collaborazione con l'Associazione Sassofonisti Italiani.
Attenzione è stata riservata, alla programmazione, realizzazione e promozione delle manifestazioni dell'estate 2011, denominate "Gustafermo 2011" che hanno visto da giugno a settembre l'organizzazione di numerosi appuntamenti articolati su tutto il territorio comunale, come di seguito riepilogato:

I principali luoghi di svolgimento degli spettacoli sono stati:

- Piazza del Popolo
- Piazzale Azzolino
- Sagrato del Duomo
- Cattedrale
- Cortile Casina delle Rose
- Teatro all'aperto di Villa Vitali
- Teatro dell'Aquila
- Lido di Fermo
- Torre di Palme
- Marina Palmense
- Quartieri di Fermo

Il grande successo di pubblico, confermato dalla massiccia partecipazione di turisti e di fermani, ha dimostrato ancora una volta la positività delle scelte operate: la Città di Fermo è risultata così, ogni giorno, per tutta l'estate, una vetrina di manifestazioni artistiche e culturali che hanno favorito anche la crescita dell'offerta e dell'immagine turistica della Città.

Il cartellone estivo ha presentato un programma molto variegato ed articolato per i singoli generi artistici :una rassegna di spettacoli per bambini, una rassegna di Teatro Amatoriale, il teatro sul sagrato, in collaborazione con l'Arcidiocesi di Fermo, musica e spettacoli vari nel teatro all'aperto di Villa Vitali; ecc ; Molti i soggetti pubblici e privati coinvolti: dalla Cavalcata dell'Assunta all'Arcidiocesi di Fermo, dalla Fermo Orchestra Fiati al Conservatorio di Fermo, dalle Compagnie Dialettali alla Società Operaia di Fermo ed a tutte le Associazioni culturali e sportive locali.
E' da ricordare infine l' appuntamento annuale dello Stage Internazionale del Sassofono che si è svolto a dicembre in collaborazione con l'Associazione Sassofonisti Italiani.

NATALE A FERMO: dicembre 2010/gennaio 2011, come di consueto, in collaborazione con l'Associazione "Cavalcata dell'Assunta" di Fermo, d'intesa con la quale sono stati programmati addobbi illuminotecnici in città, presepi, concerti, spettacoli, mostre, ecc.

NATALE A FERMO: dicembre 2011/gennaio 2012, organizzato direttamente dall'Assessorato alla Cultura del Comune di Fermo in collaborazione con le Associazioni Culturali del fermano e realtà del territorio. In Piazza del Popolo è stata allestita per 15 gg. consecutivi una tensostruttura nominata "Pala Natale", all'interno della quale sono stati organizzati dal pomeriggio fino a tarda notte concerti, rassegne, spettacoli, presepi, animazione per bambini, laboratori, mostre, mercatini e tanto altro ancora.

MERCATINO DELL'ANTIQUARIATO E DELL'ARTIGIANATO: edizione 2011, ha richiamato come sempre, nei mesi di Luglio e Agosto, un gran numero di visitatori, appassionati, curiosi e turisti. Invariato il numero degli espositori rispetto agli anni passati. Tutto si e' svolto nel modo migliore grazie anche alle buone condizioni atmosferiche. Il Comune di Fermo ha sostenuto l'iniziativa concedendo al Comitato Organizzatore, uno specifico contributo.

MERCATINO DELL'ARTIGIANATO di Torre di Palme, ogni Martedì dei mesi di Luglio e Agosto, organizzato in collaborazione con la locale Società Operaia di Mutuo Soccorso. Il Comune di Fermo ha sottoscritto con la Società organizzatrice una convenzione, valida fino al 2012, per sostenere l'iniziativa. Sempre alto il numero degli espositori così come quello dei visitatori.

CARNEVALE DELLA MARINA FERMANA: sesta edizione. Manifestazione punto di riferimento della stagione estiva Fermana con grande successo di pubblico non solo locale. Un numero ancora più grande di carri allegorici e di gruppi mascherati provenienti da tutto il fermano, ha dato via, nell'edizione 2011, al Carnevale della nuova provincia di Fermo.

PALIO DELL'ASSUNTA; le manifestazioni collaterali al Palio dell'Assunta sono cominciate sin dalla fine del mese di Luglio e sono continuate fino al 15 Agosto giorno del Palio. Numeroso anche quest' anno il pubblico presente alla sfilata della rievocazione. Apprezzata la collaborazione delle Contrade Fermane. Grandissimo successo, superiore al previsto, hanno riscosso, in P.zza del Popolo, le serate delle cene di contrada.

SITO INTERNET: l'Ufficio cultura ha implementato sistematicamente, ogni giorno, le pagine dei siti internet comunali dello cultura e del teatro, appositamente predisposti e raggiungibili rispettivamente all'url http://www.fermocultura.it, e http://www.fermoteatro.it; in modo particolare ho presentato stabilmente tutte le manifestazioni organizzate e/o patrocinate dal Comune, il "Calendario degli appuntamenti culturali". Il numero delle visite registrate è molto significativo.

TURISMO

Il tradizionale modo di fare turismo, prevalentemente legato ad un singolo spostamento annuale dal luogo di residenza, concentrato principalmente nei mesi estivi centrali, va dissolvendosi a favore di un panorama molto più articolato di occasioni di soggiorno turistico. L'analisi e la valutazione di tali cambiamenti nel comportamento del turista diventano, pertanto, condizioni fondamentali per la conoscenza del settore e per la conseguente adozione di idonee politiche strategiche di marketing. L'operatore pubblico, nella consapevolezza che nessuna tendenza è stabile, deve acquisire gli strumenti adatti ad operare in maniera competitiva sul mercato turistico, adeguando le forme di promozione e di comunicazione ai cambiamento

che di volta in volta si possono presentare. In particolare la promozione, l'informazione, la comunicazione e l'accoglienza non potranno più essere concepite come attività istituzionali rientranti tra i vari compiti degli uffici preposti al turismo ma dovranno essere potenziate e ridefinite nell'ambito di una vera e propria strategia di marketing turistico dinamico. A tal fine dovrà essere posta attenzione ad una costante analisi del settore basata sul reperimento, sul monitoraggio, sull'analisi dei dati turistici desumibili dalle indagini e dalle statistiche ufficiali. Tali informazioni costituiranno quindi la base per l'elaborazione di interventi ed azioni strategiche mirate.
Il programma relativo al turismo ha previsto la realizzazione di interventi finalizzati a perseguire l'obiettivo di incrementare la promozione turistica della città di Fermo e del territorio Fermano nonché quello di migliorare il servizio di accoglienza ed informazione al turista. Le attività di informazione, promozione, comunicazione ed accoglienza sono state potenziate e ridefinite nell'ambito di una vera a propria strategia di marketing turistico nella consapevolezza che il turismo costituisce essenzialmente, per tutto il territorio, una importante risorsa economica.
La promozione del territorio Fermano e delle sue peculiarità è stata realizzata attraverso la partecipazione diretta del Comune di Fermo alla manifestazione fieristica denominata B.I.T. (Borsa del Turismo Internazionale), svoltasi a Milano nel mese di febbraio 2011. L'evento ha permesso alla città di presentare al grande pubblico il territorio Fermano, le sue peculiarità eno-gastronomiche, artistiche e storiche. All'interno dello stand del Comune di Fermo ha trovato ampio spazio l'intero territorio della Provincia di Fermo, promossa con azioni di marketing turistico dal Sistema Turistico Locale Marca Fermana. Lo stand ha accolto numerosi visitatori ed ha offerto molti contatti con il pubblico sia di turisti che di operatori del settore.
Di particolare rilievo, inoltre, la partecipazione del Comune, nell'ambito delle attività programmate all'interno del Sistema Turistico Locale, di cui lo stesso Comune di Fermo è socio, da febbraio a maggio 2011, a fiere di settore e ad iniziative promozionali in diversi centri commerciali nazionali:

Liberamente - Ferrara - Degustazioni con il Circuito delle erbe Spontanee
Micam – Milano
Vacanze Weekend – Padova
Children's Tour – Modena
Fiera di San Giuseppe – Trento

I CENTRI COMMERCIALI
Auchan di Bussolengo (VR)
Ipercoop di Mirandola (MO)
"I Portali" di Modena
"Millennium" di Rovereto (TN)
Auchan di Mazzano (BS)
" Le Rondinelle" di Brescia
"FESTA DELLE MARCHE", con show animazione e degustazione prodotti
"Shop Center Valsugana" di Pergine Valsugana (TN)
" Il Borgogioioso" di Carpi (MO)

Per l'estate è stata ristampata in n. 5.000 copie e distribuita alle strutture ricettive della zona e dei maggiori Centri di Informazione ed Accoglienza Turistica della regione la "Guida turistica della Città di Fermo" in cui viene offerta al visitatore l'immagine completa delle attrattive della città dal punta di vista delle sue molteplici risorse, culturali, ambientali, enogastronomiche ecc.

E' stata incrementata e potenziata l'attività di informazione al turista riguardante il patrimonio storico, artistico, naturalistico, enogastronomico e le strutture ricettive. L'attività è stata espletata in collaborazione con il Sistema Turistico Locale Marca Fermana che ha tenuto aperto durante tutto l'anno lo sportello Informativo sito in Piazza Dante; l'apertura dell'Ufficio Informazioni Lido di Fermo – Casabianca nei mesi di luglio e agosto ha consentito di offrire maggiore accoglienza ai turisti presenti lungo la costa.

L'attività di accoglienza è stata incentrata principalmente sulla manifestazione "Tipicità: Made in Marche Festival" svoltasi 19 – 21 marzo 2011.
Tipicità è progressivamente cresciuta negli anni, consolidandosi ed imponendosi come la più importante manifestazione promozionale delle produzioni marchigiane di qualità e dei comprensori nei quali queste

vengono prodotte, divenendo un appuntamento ormai tradizionale nel panorama fieristico nazionale di settore.

Tipicità è oggi una realtà che opera tutto l'anno per la valorizzazione del territorio e delle sue risorse, attraverso iniziative capaci di proiettare le nostre realtà produttive ed il nostro "saper fare" sui più importanti mercati italiani ed esteri.
La valenza strategica di tale iniziativa è ancora più rilevante in quanto dota il territorio della provincia di Fermo di un'indubbia leadership nella strategia di promozione del Made in Marche.

Anche per l'informazione e l'accoglienza, come per la promozione, le azioni sono state indirizzate a sviluppare forme di comunicazione atte a promuovere nel suo insieme l'identità sociale, culturale ed economica del territorio. E' stata effettuata una verifica costante del prodotto turistico sulla base degli standard qualitativi e delle segnalazioni sulle disfunzioni riscontrate dall'utenza.
L'attività di accoglienza è stata caratterizzata dai servizi ormai considerati essenziali come il Servizio Salvataggio a Mare nelle spiagge libere che vanno da Lido Tre Archi a Marina Palmense, il Servizio Estabus che consente, gratuitamente, ai turisti alloggiati nei campeggi e nelle altre strutture ricettive della frazione di Marina Palmense (dove è concentrato il numero più alto di turisti) di visitare il Borgo medievale di Torre di Palme.
Le altre iniziative di accoglienza turistica a carattere culturale, sportivo e della tradizione enogastronomica locale sono state tutte contenute nel vastissimo programma ormai conosciuto come "Gusta Fermo" che nell'estate 2011 ha raggiunto i duecento eventi.
In particolare i festeggiamenti relativi alla "Cavalcata dell'Assunta", il "Carnevale della Marina Fermana" hanno ravvivato l'estate fermana.
Nei mesi di luglio e agosto la decima edizione di TIPICITÀ ESTATE si è configurata come un complesso di iniziative destinate a far conoscere, a turisti e residenti, alcuni tra i più significativi aspetti della cultura, del territorio e delle produzioni tipiche delle Marche, con particolare attenzione al Fermano.
Il peculiare format di TIPICITÀ ESTATE si è arricchito, nel corso degli anni, di nuovi contenuti e collaborazioni, sino a coinvolgere un notevole numero di realtà istituzionali, associative ed imprenditoriali del territorio. I Comuni del Fermano partecipano attivamente alla realizzazione del programma, così come gli operatori del settore agroalimentare e delle attività manifatturiere rappresentative del Made in Marche.
Il programma 2011 prevedeva le seguenti tipologie di attività:
Serata di Gala "Water front night" nella location dell'area portuale di Porto San Giorgio : in scena musica, danza, abiti e creazioni del fashion esclusivamente marchigiane, con spazio per le rievocazioni storiche ed i programmi estivi di accoglienza dei comuni fermani oltre a performance a tema eno-gastronomico.
La Vetrina di Tipicità: 10° mostra di vini, cibi e creazioni del Made in Marche allestita all'interno delle Piccole cisterne:

1. prelibatezze enogastronomiche
2. maioliche di Montottone,
3. cappelli di Montappone,
4. articoli in oro ed altri metalli preziosi,
5. calzature, camiceria e maglieria,
6. strumenti musicali,
7. articoli in pelle, accessori ed altri oggetti.

Assaggia il fermano - incontri con il vino ed il cibo del territorio: degustazioni guidate a cura dei comuni del fermano: 15 appuntamenti con protagonisti le tradizioni enogastronomiche, il folklore, l'artigianato, la musica e la storia della terra fermana.

Il 2011 ha visto inoltre l'adesione della Città di Fermo alla VIII giornata Nazionale del Trekking Urbano il cui tema è stato "Trekking tricolore: le prime tracce del nostro passato italiano. Storie, luoghi e monumenti successivi alla metà dell'ottocento".
La giornata nazionale è stata stabilita nel 31 ottobre e sarà promossa con depliant distribuiti a livello nazionale e con l'aggiornamento del sito internet www.trekkingurbano.info .
E' allo studio dell'Amministrazione la collaborazione con associazioni culturali del territorio ed Istituti scolastici per l'offerta di iniziative culturali/espositive da organizzare in occasione della giornata del trekking.

Altre iniziative di accoglienza e contemporaneamente di promozione dell'enogastronomia sono state organizzate nel periodo autunnale:
4° edizione dell' "Oktoberfest di Fermo" dal 5 all'8 ottobre 2011 in Piazza del Popolo come evento di chiusura delle diverse iniziative organizzate nell'ambito del 5° anniversario del gemellaggio con la città di Ansbach.
Inoltre, a fine ottobre (28-30) in Piazza del Popolo è stata organizzata la manifestazione denominata "Capricci di Gola" in collaborazione con l'Associazione No Profit TERRAMIA di Alba Adriatica; dall'11 al 13 novembre, la città è stata "Fermo … al cioccolato! Festa del cioccolato artigianale" manifestazione organizzata dall'Amministrazione comunale con esposizione di prodotti in cioccolato, la realizzazione di una scultura in cioccolato, laboratori didattici ed incontri culturali sempre sul tema del cioccolato.
Infine la 25° Fiera di Natale dell'8 dicembre 2011, oltre ai commercianti ambulanti, si è arricchita di banchi con oggettistica per Natale, dolci, prodotti tipici, accessori per presepi, bigiotterie, collezionisti, artisti Pittori, lavori a tombolo ed uncinetto, ceramiche e decoupage e i tante iniziative collaterali.

Anche per l'informazione e l'accoglienza, come per la promozione, le azioni sono state indirizzate a sviluppare forme di comunicazione atte a promuovere nel suo insieme l'identità sociale, culturale ed economica del territorio. E' stata effettuata una verifica costante del prodotto turistico sulla base degli standard qualitativi e delle segnalazioni sulle disfunzioni riscontrate dall'utenza.

L'attuazione di una valida politica di marketing territoriale non può prescindere dall'elaborazione di strumenti
e strategie di comunicazione finalizzate alla valorizzazione dell'immagine complessiva del territorio Fermano e dei suoi elementi di differenziazione e qualificazione. La strategia di comunicazione ha tenuto conto del prodotto turistico e degli elementi integrativi che con esso interagiscono, dei "target" a cui si rivolge, della copertura territoriale, dei contenuti e della forma di messaggio, dei mezzi e dei messaggi da pianificare. Al fine di mettere a punto un'efficace strategia di sistema il Comune di Fermo, nel contesto del Sistema Turistico Locale Marca Fermana di cui il Comune è socio, in sinergia con gli altri enti, le associazioni e i privati che vi fanno parte, si è fatto promotore di un Progetto di Sviluppo relativo alla promozione del territorio che ha visto la realizzazione di prodotti promo-pubblicitari quali l' "Agenda della Manifestazioni della Marca Fermana", "Itinerari della Provincia Fermana" ed azioni di merchandising, sui punti vendita nel territorio.

Sito Internet
L'Ufficio turismo aggiorna costantemente le pagine del sito internet comunale del turismo, appositamente predisposto per favorire la visibilità e conoscenza turistica del territorio e delle sue offerte. E' raggiungibile all'url http://www.fermoturismo.it
Il numero delle visite registrate è altissimo.

OSSERVATORIO TURISTICO ED ANALISI DEL MOVIMENTO TURISTICO

Il turismo si configura come un'attività particolarmente complessa, influenzata da variabili non sempre facilmente prevedibili e programmabili. I fattori che contribuiscono a determinare il prodotto sono molteplici e interessano vari settori (ricettivo in senso stretto, commercio, artigianato, ecc.). Il turismo si riafferma come attività di produzione di beni e servizi finalizzati a soddisfare una domanda sempre più attenta all'insieme dei fattori e al loro funzionamento sistematico. Il turista tende a porsi costantemente al centro del circuito produttivo, manifestando capacità critica e di analisi dei punti deboli del sistema. La complessità del Sistema richiede, dunque, un potenziamento degli strumenti di conoscenza e di analisi.

E' stata, pertanto, avviata nel corrente anno l'attività di analisi avente ad oggetto il turismo Fermano, finalizzata, tra l'altro, a quantificare il fenomeno della ricettività extralberghiera negli appartamenti di proprietà. Attraverso un procedimento di rilevazione delle presenze turistiche basato su contatti diretti con i proprietari degli appartamenti ammobiliati, su censimenti e visite negli appartamenti stessi è stato possibile sensibilizzare il rispetto dell'obbligo della denuncia degli ospiti previsto dalla legge.

L'Osservatorio turistico intende proseguire e perfezionare tale metodologia di analisi e di indagine anche al fine di codificare i principali fattori socio-economici e culturali che caratterizzano la domanda nel nostro territorio ed individuare i mutamenti in atto ed i nuovi modi comportamentali del turista così da adeguarvi le strategie e le politiche del settore.

I metodi di rilevazione dei dati sono invariati rispetto allo scorso anno;
Così la situazione turistica di Fermo non si discosta dai dati della Regione Marche che ravvisa un aumento di arrivi e una sostanziale tenuta di presenze.
Dalle rilevazioni effettuate dalla Regione Marche emerge che il movimento turistico della città di Fermo ha ottenuto la conferma di un trend positivo rispetto all'anno 2010. Tale dato fa riferimento alle informazioni riguardanti i turisti, sia italiani che stranieri, che hanno soggiornato nelle strutture alberghiere ed in quelle extralberghiere del territorio Fermano.

LA COMUNICAZIONE

Nuove tecnologie per la promozione del Turismo
L'Amministrazione comunale ha voluto dare un forte impulso allo sviluppo turistico anche con il ricorso a nuove ed avanzate tecnologie.

WI-FI
Il primo passo è stata l'offerta di servizi di connessione wi-fi sul litorale fermano che già dai primi giorni di attività ha riscosso un successo notevole. Infatti dal 29 luglio al 28 settembre il servizio ha registrato n. 143.699 connessioni.

DIRETTA STREAMING

Altro step importantissimo è stata la messa in diretta sul WEB delle immagini del Palio dell´Assunta. Sui siti istituzionali del Comune di Fermo è stato realizzato il link diretto al canale video, quindi è stata offerta la possibilità di guardare la diretta della sfilata del Corteo storico in notturna e la Corsa al Palio dell´Assunta da qualsiasi parte del Mondo. I tecnici hanno potuto riscontrare 500 computer connessi nel momento clou dell'arrivo della finale del Palio.

SPORT

Il Servizio ha curato tutte le azioni necessarie a garantire la fruizione e l'uso pubblico delle strutture sportive assicurandone la piena ed efficace disponibilità come "servizio a domanda individuale".
In tale contesto si è reso necessario coordinare le suddette azioni a livello di uffici comunali coinvolti, a livello di altri Enti pubblici quali altri Comuni, Provincia, Regione, ecc., CONI e Federazioni Sportive, Scuole e i loro Uffici, ditte specializzate nel settore dello sport e dell'impiantistica, ecc.
A tutt'oggi gli impianti disponibili per le attività, di proprietà comunale e convenzionati con l'Ente sono:

Campi di Calcio:
- Campo di calcio "Bruno Recchioni" a gestione affidata alla Unione Sportiva Fermana S.S.D. srl, contratto in rinnovo con decorrenza 01/07/2011 e scadenza 30/06/2014;
- Campo di calcio Campiglione a gestione affidata a Campiglione Calcio fino al 31/12/2015;
- Campo di calcio San Girolamo a gestione affidata a Campiglione Calcio fino al 31/12/2015;
- Campo di calcio Capodarco "Angelo Postacchini" a gestione affidata a Futura 96 fino al 31/12/2015;
- Campo di calcio San Marco a gestione affidata a Futura 96 fino al 31/12/2015;
- Campo di calcio Salvano a gestione affidata a Azzurra Fermo fino al 31/12/2015;
- Campo di calcio Marina Palmense a gestione affidata a GS Palmense fino al 31/12/2015.

Palestre:
- Palestra CONI "Giulio Pennente" a gestione diretta tramite un custode dipendente del comune e prestazioni accessorie, negli orari non coperti dal personale comunale, attraverso associazione sportiva e personale L.S.U.;
- Palestra CAPODARCO con servizi accessori e cura del verde tramite associazione sportiva;
- Palestra di Via LETI a gestione diretta tramite un custode dipendente del comune e servizi accessori, negli orari non coperti dal personale comunale, attraverso associazione sportiva;
- Palestra Scuola Media L. Da Vinci a gestione diretta con pulizie e custodia assunte dalle associazioni sportive che la utilizzano (tariffa d'uso ridotta per le associazioni sportive);

- Palestra Scuola Media Fracassetti a gestione diretta con pulizie e custodia assunte dalle associazioni sportive che la utilizzano;

Piscina Comunale: a gestione affidata alla A.S.D. IDOR Nuoto e Pallanuoto con scadenza 31/07/2013;

Pista di Atletica e Pistino: a gestione affidata alla A.D. Sport Atletica Fermo fino al 30/06/2017;

Impianto per il Tennis di Via Crollalanza: a gestione affidata al Circolo Tennis Fermo fino al 31/12/2015;

Impianto per il calcio a 5 Area Verde Santa Croce: a gestione affidata all'omonima associazione fino al 31/12/2016.

Impianti convenzionati:

Palestra F.G.I. "Federico Appoggetti": di proprietà della Federazione Ginnastica d'Italia e convenzionata con il Comune di Fermo per la gestione e manutenzione. Dal Comune affidata per la gestione al Consorzio Ginnastica del Fermano fino al 31/12/2015, con decorrenza 01/06/2011.

Impianto "La Pineta" (ex campi da tennis di Via Pazzi – Casabianca di Fermo): di proprietà della Regione Marche e concessi in gestione al Comune. Dal Comune affidato per la ristrutturazione e gestione, a seguito di bando di gara, a "Proposte s.r.l.", ora "Al.Si. srl" fino al 26/07/2020;

Impianto "Campo di calcio Olimpia": di proprietà della Parrocchia di Sant'Antonio di Padova, concesso in comodato d'uso per anni 30 anni, a partire dal 2006, al Comune di Fermo e convenzionato con l'Associazione Sportiva "Firmum" per la ristrutturazione e gestione, fino all'11/07/2036.

Nel dettaglio si riportano le principali attività:

PALESTRE

Le palestre sono state utilizzate fino a giugno scorso dalle società/associazioni sportive, dalle scuole, dalla ASUR Territoriale per attività di ginnastica per la terza età, da associazioni che operano nel campo delle disabilità per minori.

La Palestra CONI e la Palestra di Via Leti sono state concesse alla Provincia di Fermo a favore delle scuole di secondo grado in orario antimeridiano.

PISCINA COMUNALE

In collaborazione con il gestore IDOR Nuoto e Pallanuoto si è provveduto a quanto necessario per permettere la piena fruibilità della struttura da parte di società/associazioni sportive, scuole e soggetti diversi per attività natatorie e corsi di nuoto, attività per disabili, nuoto libero, ecc.

CAMPI DI CALCIO

CAMPO DI CALCIO "B. RECCHIONI"

Il campo di calcio comunale "B. Recchioni" è stato utilizzato per la stagione calcistica dal gestore U.S. Fermana S.S.D. srl e dal Comune per manifestazioni e attività organizzate o patrocinate dallo stesso.

CAMPI DI CALCIO MINORI

I gestori in collaborazione con l'Ufficio Sport hanno permesso l'utilizzo dei campi di calcio comunali per la stagione calcistica. Il campo di calcio di Capodarco nel semestre in oggetto è stato riaperto dopo i lavori che lo hanno trasformato da campo con manto in erba naturale a campo con manto in erba sintetica.

PALESTRA FEDERAZIONE GINNASTICA D'ITALIA

La palestra di ginnastica di Via Leti è riferimento per l'intero movimento ginnico nazionale. Nel semestre in oggetto è stata assegnata, a seguito di gara, la nuova gestione della struttura che comprende la palestra della Federazione Ginnastica d'Italia e la nuova palestra di ginnastica comunale inaugurata nel settembre 2010.

PISTA DI ATLETICA

Il gestore A.D. Sport Atletica Fermo d'intesa con l'Ufficio Sport ha permesso l'utilizzo dell'impianto per tutto il semestre in oggetto. Oltre alle attività di atletica leggera promosse dal gestore, l'impianto è utilizzato da:

- scuole medie superiori in orario scolastico antimeridiano per le attività di educazione fisica (Istituto d'Arte, Liceo Scientifico, Istituto Tecnico Commerciale, Istituto Tecnico per Geometri);
- attività rivolte alla terza età;
- attività di preparazione atletica di associazioni sportive che praticano calcio, basket maschile e femminile, ecc.;

L'impianto è l'unico che rimane aperto tutto l'anno.

Il pistino indoor da gennaio a marzo ha ospitato gare federali.

MANIFESTAZIONI SPORTIVE

Il Comune di Fermo ha preso parte, con una staffetta di 12 ragazzi delle scuole medie, al "Palio dei Comuni" durante il Golden Gala di Atletica Leggera; meeting internazionale che si è svolto il giorno 26 maggio allo Stadio Olimpico di Roma.

E' stata organizzata dal Comune il 17 luglio la "Notte dello Sport", che ha visto la presenza di numerosissime realtà sportive del territorio che hanno animato la serata esibendosi nelle varie discipline sportive sul lungomare di Lido di Fermo.

PATROCINI

Da gennaio a dicembre sono state patrocinate 45 manifestazioni sportive.

SITO INTERNET

L'Ufficio Sport ha implementato, con cadenza giornaliera, le pagine del sito internet comunale dello sport, raggiungibile all'url http://www.fermosport.it; in modo particolare:

- sono state inserite tutte le manifestazioni patrocinate e/o organizzate dal Comune;
- sono stati aggiornati gli indirizzari delle società sportive iscritte all'albo e le notizie principali di ogni società sportiva;
- sono state aggiornate tutte le pagine inerenti gli impianti comunali, gli orari di utilizzo, le tariffe d'uso, ecc.;
- sono state aggiornate tutte le pagine delle singole società sportive;
- sono state inserite nella "home" tutte le principali notizie riguardanti gli eventi e gli appuntamenti sportivi.

SETTORE SERVIZI SOCIALI

ASILO NIDO E SERVIZI SOCIO EDUCATIVI PRIMA INFANZIA

- riorganizzazione del servizio Asilo Nido Comunale mediante mobilità interna del personale educativo del Centro Montessori ed affidamento diretto del servizio esecutivo con funzioni non educative al fine di sopperire temporaneamente in attesa di indicazioni del settore risorse umane per la sostituzione del personale socio assistenziale collocato a riposo;

- ultimazione lavori Asilo Nido; allestimento spazio ludico esterno; adeguamento struttura a nuova normativa antincendio (D.L. 170/2011);

- ampliamento servizi educativi semiresidenziali x minori (fascia 3/18 anni); convenzione con Servizi educativi privati accreditati (L'Isola che non c'è e Don Ricci, nell'ambito del Progetto "Conciliazione Tempi di Vita e di Lavoro");

- Regolare esecuzione degli adempimenti della L. R. 9/2003, con verifica nell'asilo nido comunale e nei nidi d'infanzia privati, esistenti nel territorio, del possesso dei requisiti minimi previsti dalla citata normativa regionale, necessari per il rilascio delle prescritte autorizzazioni ed accreditamenti.

- messa a norma della nuova struttura ospitante che, in base alla superficie disponibile, è stata autorizzata ed accreditata per 56 posti bambino anziché i 67 della vecchia struttura di via del Bastione (art. 6 RR. 13/2004 attuativo della L.R. 9/2003);

- Ampliamento dell'offerta del Nido d'Infanzia del Comune di Fermo tramite copertura dei posti disponibili presso le strutture private già accreditate e convenzionate, entro i limiti della copertura finanziaria della Regione Marche;

- formazione congiunta personale educativo, docente e genitori; collaborazione con l'Università "Carlo Bo" di Urbino, UOS consultorio - Area Vasta 4, Associazione Famiglia Nuova (fascia 0 – 18 anni);

- prosecuzione del progetto europeo "Conciliazione vita – lavoro" per l'attivazione di uno "Spazio bambini e famiglie" in collaborazione con il Terzo Circolo didattico che gestisce l'annessa scuola materna e elementare. Lo spazio prevede la compresenza di genitori e educatori qualificati, e rappresenta un'efficace risposta alle pressanti esigenze prospettate dalle famiglie residenti nei quartieri della costa Nord del Comune zona con alta percentuale di minori immigrati extracomunitari

SERVIZI SCOLASTICI

- monitoraggio e controllo del sistema di refezione scolastica gestito dalla società ASITE, anche con l'ausilio della Commissione Mensa per il feed back sulla qualità ed efficienza del servizio.

- Programmazione del servizio scodellamento in funzione delle presenze dei minori e del nuovo dimensionamento delle classi scolastiche in collaborazione con l'Asite al fine di monitorare anche tutta la filiera alimentare del servizio ristorazione scolastica.

- razionalizzazione della rete scolastica locale; attraverso conferenze di servizio con i dirigenti scolastici, riunioni programmatiche con docenti e famiglie e attraverso il coinvolgimento delle

OOSS si è proceduto al dimensionamento della rete scolastica - costituzione di n. 3 Istituti Scolastici Comprensivi per l'anno 2012/2013.

- ridefinizione del servizio di Assistenza Scuolabus in base al nuovo dimensionamento scolastico; aggiornamento del software per la gestione delle iscrizioni al servizio con il collegamento alla toponomastica della città (tale aggiornamento permette di conoscere annualmente la distribuzione degli utenti nel territorio e una maggiore efficienza dei tragitti, dei percorsi e delle fermate da attuare);

- conferenze dei servizi tra Dirigenti comunali e Dirigenti scolastici per coordinamento servizio trasporto, ristrutturazione plessi, convenzioni personale ATA etc. In particolare, in relazione allo spostamento degli alunni della scuola di Capodarco presso i locali di Lido di Fermo reso necessario dai lavori di ristrutturazione dell'edificio scolastico a Capodarco, si è provveduto a tutte le incombenze procedurali (raccordo con scuole e famiglie, predisposizione trasporti con scuolabus) necessarie per garantire l'avvio delle attività didattiche senza disagi per gli alunni del plesso di Capodarco

- Realizzazione di nuovi collegamenti internet presso i plessi scolastici della scuola primaria e secondaria di primo grado per garantire più ampie opportunità didattiche e un miglior raccordo tra gli istituti.

- individuazioni modalità innovative per comunicazioni alle famiglie in merito ai servizi scolastici ausiliari. E' in corso lo studio per la sostituzione delle comunicazioni cartacee con l'invio di SMS (60 centesimi costo invio lettera – 10 centesimi costo invio SMS).

- Partecipazione al Progetto IL TAVOLO DELLA LEGALITA' in rete con la Provincia di FM e numerosi Istituti Scolastici Superiori, per la condivisione di percorsi educativi rivolti ai giovani sui temi della legalità, della cittadinanza attiva e della partecipazione responsabile

- costante accompagnamento alle Dirigenze scolastiche per la definizione di parametri comuni per il raggiungimento di una omogeneità delle prestazioni offerte nella realizzazione dei progetti, indicatori di processo e risultato, strumenti di verifica – in raccordo con l'Ambito Territoriale XIX.

POLITICHE GIOVANILI

- E' stato nuovamente approvato dalla Regione Marche il Progetto educativo RIU' Ludoteca delle Marche – per sviluppare la coscienza ambientale e promuovere e diffondere la cultura del recupero e del riuso.
  Il comune di Fermo è stato confermato come comune capofila dei comuni gestori delle 5 ludoteche regionali; nell'ambito delle competenze assunte dal comune in qualità di capofila, su richiesta della regione, è stato realizzato un workshop nazionale sulla pratica del riuso creativo a scopo educativo e l'organizzazione della manifestazione Comuni Ricicloni il 7 e 8 luglio a San Benedetto del Tronto e si è partecipato in qualità di relatori del progetto Riù, per la Regione Marche, alla Conferenza europea che si è svolta a Parigi il 7 nov 2011 nell'ambito del progetto dell'Unione Europea Prewaste.

- E' stata realizzata la III Edizione di "Libera l'Arte" in collaborazione con il Liceo Artistico di Porto San Giorgio e l'Istituto Statale d'Arte Preziotti di Fermo, che ha previsto il Concorso a premi di disegno "Libera l'Arte" per giovani artisti emergenti a tema libero, l'organizzazione di una Mostra espositiva delle opere realizzate dai giovani presso le sale espositive delle Piccole Cisterne Romane nel mese di maggio 2011

- Si è aderito all'accordo di partnerariato promosso dal Comune di Cinisello Balsamo quale comune capofila per la presentazione di un nuovo progetto a valere su fondi ANCI in accordo con la Presidenza del Consiglio dei Ministri – Dipartimento della Gioventù per il finanziamento di progetti a supporto della creatività giovanile - progetto "HUBOUT – creativi per professione"

- L'Amministrazione ha aderito al progetto per messa in rete dei servizi Informagiovani della Provincia di Fermo (Progetto APQ) e gestione Area "Lavoro e contratti" sito web politiche giovanili della Regione Marche;

- E' stato approvato il progetto L.R. 24/2011 (ex 46/95) "Libera l'Arte Festival" presentato in forma associata con Comuni di Belmonte e Massa Fermana rivolto a tutti i giovani da 16 a 29 anni (concorso e mostre espositive arte visuale);

- Si è favorita la promozione del rapporto tra generazioni per tramandare cultura e tradizioni del nostro territorio dagli anziani ai giovani; adesione al progetto "I laboratori dell'incontro" promosso dall'ANCESCAO; interventi e laboratori creativi a tema presso la ludoteca regionale Riù di Fermo, in collaborazione con il Centro Sociale Centro Storico e Centro Anziani.

- E' stato realizzato il progetto finanziato dal Ministero delle Politiche giovanili e dall'UPI "Giovani di Marca" quali partner della Provincia di Fermo che prevedeva l'organizzazione di laboratori formativi relativi alla sostenibilità ambientale e valorizzazione del paesaggio, rivolto a giovani da 20 a 35 anni;
  Si è aderito al progetto "Giovani di Marca" attraverso la stipula di un'intesa metodologico operativa tra Provincia di Fermo, ATS XIX, XX e XXIV, Ass. "Romolo Murri", Ass. "Il Gusto della Vita", Centro Solidarietà Cdo Marche Sud, Club "Amici del Banco Alimentare" .
  La progettazione ha l'intento di favorire lo sviluppo del protagonismo giovanile su tutto il territorio della nuova Provincia di Fermo al fine di creare una identità eco-sostenibile, attraverso il coinvolgimento di tutti i cittadini, resi partecipi e protagonisti di azioni verso la sostenibilità. Nello specifico il progetto intende coinvolgere attivamente i giovani adulti, di età compresa tra i 20 ed i 30 anni. Giovani che sono stati formati sulle problematiche ambientali .

- Sono stati organizzati i soggiorni estivi, i centri estivi comunali e le varie manifestazioni in piazza del Popolo per famiglie e bambini, in coincidenza con ricorrenze annuali etc. Il servizio animazione è garantito grazie all'intervento di varie associazioni ONLUS del territorio e cooperative sociali, che sono state coinvolte in rete nell'organizzazione comunale

- Realizzati nel periodo natalizio presso il "Palanatale" in Piazza del Popolo una serie di eventi ed iniziative che hanno coinvolto i giovani di Fermo e del territorio con concerti, spettacoli, cabaret, incontri e manifestazioni.

Procedono i tirocini formativi e propedeutici, a favore di studenti universitari delle Università della Regione Marche, con cui il Comune di Fermo ha stipulato apposite convenzioni al fine di permettere l'alternanza scuola-professioni per i giovani del territorio non solo comunali ma d'ambito sociale.

SERVIZI ALLA PERSONA E ALLA FAMIGLIA

- Continuità dei **servizi di informazione, sostegno e orientamento specialistici** per dare una risposta e un supporto alle diverse esigenze espresse dalle persone del territorio, con particolare riferimento alle fasce più deboli. In particolare si è proceduto ad un affidamento sperimentale ad una cooperativa sociale del servizio sportello INFORMAFAMIGLIA, al fine di promuoverne il

potenziamento e l'articolazione delle attività e un maggior raccordo e lavoro di rete con gli attori sociali del territorio

- stipula del **nuovo accordo di programma** tra il Comune di Fermo e il DSM della ASUR Z.T. n. 11 per la gestione integrata delle comunità alloggio per persone con disturbi mentali, con la definizione di impegni e competenze delle parti sulla base del monitoraggio dell'andamento del servizio

- collaborazione con la Regione Marche e Presidenza del Consiglio dei Ministri, per **gestione dei minori profughi** in seguito all'emergenza umanitaria nord Africa.

- Continuità degli interventi sia di tipo semiresidenziale che residenziale, per offrire validi **spazi educativi a quei minori** che hanno bisogno, temporaneamente, di supporti extra-familiari, con l'obiettivo di privilegiare servizi domiciliari, diurni e territoriali evitando lo sradicamento del minore dalla propria famiglia e il ricorso all'istituzionalizzazione.

- Continuità degli interventi educativi di **sostegno ai minori** presso le scuole del territorio con particolare attenzione ai minori immigrati.

- riorganizzazione dell'**assetto strutturale del centro stampa comunale** secondo forme di gestione che privilegino qualità ed efficienza del servizio, attraverso l'affidamento della gestione produttiva e formativa ad una cooperativa di tipo B in grado di implementare l'attività produttiva ed offrire qualificate opportunità di lavoro per soggetti deboli o esclusi dal mercato del lavoro

- assegnazione di **voucher di servizio** per la conciliazione tra tempi di vita e di lavoro per le donne: assistenza tecnica alla compilazione, avvio telematico delle domande delle donne richiedenti e istruttoria relativa al progetto provinciale

- partecipazione, in quanto membri della commissione di valutazione inerente l'assegnazione di **alloggi ERAP**, alle sedute che hanno determinato l'approvazione della graduatoria conclusiva dell'elenco degli aventi diritto all'alloggio.

- **ricognizione delle accoglienze** dei minori in situazione di disagio sociale segnalati dal Tribunale dei minorenni presso le comunità protette.

- definizione di incontri con i referenti delle comunità per la riorganizzazione del **sistema delle accoglienze** secondo criteri di trasparenza, qualità del servizio, economicità nonché per definire strategie e prassi di lavoro uniformi al fine di monitorare gli inserimenti nelle strutture residenziali in particolare:
    - razionalizzazione dei costi per accoglienza minori in strutture protette, al fine di ottenere una **uniformità di trattamento** tra le strutture e l'ottimizzazione delle risorse impiegate.
    - Definizione di convenzioni ad hoc con i servizi semi residenziali per la prima infanzia mirati ad omogeneizzare tariffe sulla scorta delle prestazioni fornite

- Monitoraggio della situazione degli **alloggi comunali** riservati per sfratti esecutivi e per soggetti fragili con la conseguente presa in carico delle singole situazioni. E' stata garantito il sostegno economico a garanzia del diritto alla casa e la gestione di emergenze per la pronta accoglienza.

- stipula di una nuova **convenzione** triennale per il servizio di assistenza per adulti in situazioni multiproblematiche con **l'Associazione di Volontariato IL PONTE**, che offre il servizio di pronta accoglienza, mensa, guardaroba e doccia.

- Potenziamento del **servizio di assistenza domiciliare** a sostegno degli anziani e delle loro famiglie. In particolare si è proceduto alla riorganizzazione e ampliamento del servizio sia attraverso il ricorso ai fondi regionali di cui al **fondo per le non autosufficienze** sia attraverso la migliore allocazione delle risorse per aumentare e differenziare i servizi resi agli anziani.

- avvio delle procedure per l'erogazione della nuova annualità dell' "**assegno di cura**" destinato ad ultrasessantacinquenni, invalidi con indennità di accompagno, mediante pubblicazione del bando. Quale ente capofila di Ambito Sociale, questo comune garantisce anche l'erogazione dell'assegno per gli anziani invalidi ultrasessantacinquenni per tutti i ventinove comuni del territorio.

- **Politiche di supporto a famiglie a basso reddito** attraverso il potenziamento dei fondi comunali dopo l'assestamento di bilancio destinati alle famiglie in difficoltà economica.

- Definizione di nuovi criteri e modalità di l'accesso al **contributo per le famiglie** che mantengono nel proprio nucleo un familiare invalido, allettato o che comunque necessita di cure e assistenza continua.

- Avvio di uno studio mirato a costruire un **sistema di compartecipazione degli utenti** per i servizi a domanda individuale fondato su base ISEE, al fine di aumentare le risorse destinate ai servizi erogati e conseguentemente migliorarne la qualità.

- **Razionalizzazione risorse economiche** mediante ricorso a **procedure aperte** ad evidenza comunitaria per gestione servizi sociali e socio-assistenziali. Si sta procedendo all'espletamento di gare ad evidenza comunitaria per l'affidamento di n. 5 servizi socio assistenziali educativi al fine di conseguire economie di bilancio

- Potenziamento **lavoro in rete** con le associazioni di volontariato del territorio per sostegno a situazioni di emergenza e povertà (Il Ponte, CdO, CARITAS, altre associazioni di volontariato presenti nel Tavolo delle Povertà)

- creazione di rete tra Servizi Sociali, Scuole ed Associazioni sportive del territorio per creare un sistema di comunicazione efficace tra le diverse agenzie educative che quotidianamente interagiscono con i giovani del territorio - **progetto "Insieme per Educare".**

- definizione del nuovo bando per i **contributi per le famiglie** a valere sui fondi regionali di cui alla **L.R. 30/98**. Fra i tratti salienti della nuova normativa regionale, l'importo minimo predefinito del contributo, la precedenza nell'erogazione a famiglie numerose, ragazze madri e donne sole in stato di gravidanza.

- concessione, per l'intero anno 2011, di n. 14 **patrocini comunali** non onerosi, a favore di altrettante associazioni territoriali per realizzare convegni, iniziative e manifestazioni, nel territorio fermano a valenza socio-sanitaria

- Implementazione del **Punto di Incontro a Lido Tre Archi**, sia come potenziamento del servizio di sportello di orientamento e accesso ai servizi, sia come catalizzatore di iniziative sociali e culturali (convegni, dibattiti, feste, mercatino etnico estivo …) Il servizio, con il coinvolgimento della parrocchia del quartiere, di alcune associazioni territoriali e dei patronati della CGIL-CISL-UIL, fornisce informazioni ed offre un supporto sociale ai residenti, in particolar modo immigrati.

U.O. SERVIZI PER I DISABILI

L'U.O. Servizi per i disabili (già Coordinamento Servizi Disabilità) svolge la funzione di pianificazione , organizzazione e gestione di servizi ed interventi a favore delle persone disabili di cui alla legge quadro n.104/92 , orientata a sviluppare i processi di analisi e valutazione dei bisogni, la concertazione, la progettazione partecipata e la messa in rete di servizi innovativi a dimensione territoriale e/o intercomunale.
L'U.O. gestisce gran parte degli interventi per le disabilità per il comune di Fermo e per i comuni dell'Ambito Territoriale (a seguito di specifica delega degli stessi) e che vengono cofinanziati dalla Regione Marche con fondi di cui alla L.R.18/96 .

L'U.O. ha raggiunto gli obiettivi programmati, con particolare riferimento alla programmazione e gestione dei servizi e degli interventi a favore delle persone disabili del comune di Fermo e dei comuni dell'Ambito Territoriale Sociale XIX deleganti, sviluppando la concertazione ed il coordinamento territoriale per i seguenti servizi:
- assistenza per l'autonomia personale e la comunicazione;
- assistenza educativa;
- servizio trasporto;
- centri socio-educativi riabilitativi diurni ;
- borse-lavoro, tirocini e inserimenti lavorativi;
- interpretariato per non udenti;
- adattamento di mezzi per persone a ridotta mobilità.

In relazione agli obiettivi programmati sono state realizzate ed attuate le seguenti azioni:

- elaborazione dei progetti e pianificazione degli interventi ai sensi della LR 18/96;
- programmazione, realizzazione e monitoraggio degli interventi di integrazione scolastica per disabili di Fermo e comuni dell'ATS XIX in tutti gli ordini di scuola (dal nido alla scuola superiore) di cui alla L.104/92;
- erogazione e monitoraggio delle prestazioni di assistenza educativa per disabili di Fermo e comuni dell'ATS XIX utilizzando tutte le risorse ed i circuiti promozionali del territorio;
- conferimento dell'incarico professionale per servizio interpretariato per non udenti
- proroga della convenzione con la P.A. Croce Verde per il servizio trasporto disabili: il servizio è finalizzato a garantire il diritto allo studio e l'accesso ai servizi socio-sanitari;
- Conferma dell' autorizzazione provvisoria, ai sensi della L . R. 20/2002 del Centro Socio educativo riabilitativo San Giuliano presso i locali del Centro di Aggregazione Giovanile di Santa Petronilla – Via Liguria 3/B,;
- prosecuzione e consolidamento dell'operatività del SILD:
  - rinnovo progetto d'ambito SILD- Lavorabile
  - rinnovo convenzione con Ambito Territoriale Sociale XX per servizio di integrazione lavorativa di soggetti disabili e svantaggiati
  - monitoraggio degli interventi di integrazione lavorativa (BL e tirocini formativi)
- programmazione del soggiorno marino in collaborazione con Ass. di volontariato "Volere Volare" ;
- informazione e consulenza a persone, enti ed istituzioni, mediante il funzionamento dello Sportello Informa Handicap, incontri con i familiari dei disabili, predisposizione modulistica per l'accesso a servizi, prestazioni e agevolazioni;
- rendicontazione degli interventi e dei servizi di cui alla LR 18/96, relativi all'anno 2009;
- promozione, in collaborazione con l'associazione "Volere Volare" dei gruppi di Auto Mutuo Aiuto dei genitori degli utenti del Centro Montessori e degli CSER "San Giuliano" e "La Bottega delle Idee";

- realizzazione degli incontri "Me.Ta – I mercoledì del Teatro Antonini" rivolti agli operatori, alle famiglie ed alla cittadinanza, finalizzati alla sensibilizzazione e alla crescita della cultura sui temi della disabilità;
- programmazione della partita della Solidarietà (partita di calcio tra amministratori e non vedenti) , evento a carattere annuale, finalizzato a raccogliere fondi per la realizzazione di attività sportive, ricreative e del tempo libero a favore dei ragazzi disabili dei Centri Socio Educativi Riabilitativi diurni e del PRF a ciclo diurno del "Montessori";
- definizione di una diversa articolazione dei servizi SIL (Servizio Integrazione Lavorativa) e Interpretariato per non udenti, ricalibrando entrambi i servizi nella dimensione dell'Ambito Territoriale XIX e, in particolare per il SIL, definendo la compartecipazione della Provincia di Fermo sotto il profilo delle risorse da erogare per il personale.
- Per l'Interpretariato per non udenti, altresì, avvio di un percorso per una convenzione con l'ENS sezione di Ascoli Piceno- Fermo e per dare al servizio una dimensione interambito.
- Il 23 luglio 2011 è stato realizzato l'evento annuale di sensibilizzazione sui temi della disabilità denominato "Partita della Solidarietà" che ha visto una grande partecipazione di pubblico e consentito di realizzare, attraverso la vendita dei biglietti, un introito di 9.700,00 euro da destinare all'acquisto di ausili e alla realizzazione di attività ricreative e sportive integrative a favore dei ragazzi disabili.

SERVIZI DI AMBITO SOCIALE XIX

- Continuità nel supporto tecnico-amministrativo al funzionamento del Comitato dei Sindaci dell'Ambito Terr.le XIX, e viene garantita ai singoli comuni di riferimento dell'ambito sociale la consulenza tecnico-professionale ed amministrativa al fine della migliore organizzazione dell'attività dei servizi sociali sul territorio tramite l'Ufficio di Piano.

- Realizzazione del **PIANO ATTUATIVO ANNUALE 2011** come previsto dalle nuove linee guida approvate dalla Regione Marche, comprensivo degli ambiti di intervento, linee d'azione strategiche e copertura economica dei servizi d'ambito.

- Redazione di appositi protocolli d'intesa:
  - tra ATS XIX, ATS XX, Provincia di Fermo e ASUR Marche Z.T. n. 11 per definizione di percorsi volti al recupero sociale di soggetti con disabilità fisica, sensoriale e/o psichica
  - tra ATS XIX, XX e XXIV, servizio UMEE Z.T. n. 11, Z.T. n. 13, USR di Fermo e Ascoli Piceno, IPSIA "O.Ricci", Ass. Italiana Dislessia sez. di Fermo per contrastare i disturbi dell'apprendimento.

  - tra ASUR Marche Z.T. n. 11, ATS XIX e XX, Coop. IRS L'Aurora, Ass. Arcobaleno e Ass. La Speranza per l'inclusione socio-lavorativa di persone tossicodipendenti

- continuità dei seguenti servizi e progetti di Ambito Sociale, gestiti in forma associata in forza di convenzione, sottoscritta da tutti i comuni facenti parte dell'ATS XIX.
  1) **UPS – Servizio Sociale Professionale** a favore dei comuni dell'ATS XIX, che ne sono privi, per la presa in carico dei casi di minori, adulti fragili, famiglie, anziani e disabili.
  2) **SERVIZIO SOLLIEVO**: è' stato progettato ed attuato il coordinamento della nuova edizione, anno 2011, del progetto "Servizio Sollievo", che prevede l'attivazione di interventi positivi a favore di soggetti con disagio psichico.
  3) Progetto "**SIL**" - Servizio Inserimento lavorativo per disabili
  4) **Informa Famiglia** viene garantita l'operatività dello sportello a favore di tutti i comuni facenti parte dell'ATS XIX e, giusta partecipazione economica dell'ATS XX, anche a favore dei Comuni di Porto Sant'Elpidio, Sant'Elpidio a mare e Monte Urano.

- Definizione di un nuovo regolamento d'ambito per l'AFFIDAMENTO FAMILIARE e si è siglato un protocollo d'intesa anche con le associazioni delle famiglie affidatarie del territorio per la gestione congiunta della presa in carico di minori.

- Nell'ambito delle attività di cui alla DGR n. 1034/2009 avvio del POTENZIAMENTO DELL'AREA CONSULTORIALE . In particolare è stato attivato:
  1. un percorso di supervisione congiunta, tra gli operatori sociali e sanitari dell'Ambito XIX, il potenziamento dell'Equipe integrata d'Ambito per i minori in affido
  2. il servizio di Mediazione Familiare e Spazio Neutro, a favore dell'area consultoriale dell'Ambito.
  3. il servizio di Family care per la valutazione in situazione delle famiglie in difficoltà.

- Redazione del progetto di ambito sociale a sostegno delle disabilità, come previsto dalla L.R. 18/96, fondi aggiuntivi anno 2011. E' stato garantito il coordinamento delle attività legate alla "Assistenza domiciliare indiretta a disabili in situazione di particolare gravità", sempre ai sensi della L.R. 18/96.

- Continuità della progettazione "Vita Indipendente" con la compartecipazione del Comune di Fermo , finalizzata all'autonomia di persone in grave disabilità fisica che sono però in grado di gestire l'organizzazione dell' assistenza necessaria a garantire la propria vita sociale e lavorativa;

- redazione del PIANO ANNUALE 2011 relativo alla L.R. 9/2003, per l'acquisizione dei fondi regionali assegnati agli ambiti sociali. In attuazione a tale normativa, è stata fornita consulenza ed assistenza ai comuni dell'Ambito Sociale per la autorizzazione e l'accreditamento di complessive 55 strutture, di cui 41 pubbliche e 14 private. Il Servizio, inoltre, gestisce il Centro Unico per il sostegno alla genitorialità, attivo per tutti i Comuni dell'Ambito. È stato svolto un corso di formazione specifica per operatori di nidi e centri infanzia, nonché un convegno seminariale dal titolo "0 – 3: l'Arte per crescere", dedicato a genitori, insegnanti, educatori; sono stati organizzati incontri specifici per insegnanti, unitamente al Distretto n.2 della Asur Marche Z.T. n.11 di Fermo ed in collaborazione con l'ISIA "O.Ricci" di Fermo, scuola polo, sul tema della diagnosi precoce dei disturbi specifici e a-specifici dell'apprendimento.

- gestione amministrativa per tutti i comuni dell'ambito XIX della seconda annualità del Progetto Europeo "Conciliazione dei tempi di vita e tempi di lavoro" con cui si finanziano progettazioni che contribuiscano a migliorare le condizioni di vita di donne e uomini, attraverso la promozione di strumenti che siano in grado di offrire risposte concrete per una migliore gestione dei tempi di lavoro;

- Progettazione e coordinamento della nuova edizione, anno 2011, del progetto "L'Altra Chiave", che prevede l'attivazione di interventi positivi volti a favorire il recupero ed il reinserimento sociale di detenuti ed ex detenuti, nonchè ad avviare percorsi educativi e comunitari nelle scuole e per la cittadinanza;

- continuità dello sportello Unico Socio-sanitario presso i comuni di Fermo, Petritoli, Servigliano per la presa in carico congiunta degli utenti con problematiche complesse sia sociali che sanitarie. Continuano ad essere attivi gli sportelli UPS per i comuni privi del servizio sociale professionale

- Approvazione del piano degli interventi a favore degli immigrati nonché delle progettazioni delle associazione degli immigrati del nostro territorio, in ottemperanza a quanto definito dalla L.R.13/08.

- Attraverso l'utilizzo del contributo regionale per le progettazioni d'Ambito si è data continuità anche per l'anno scolastico 2011/2012 al "Piano d'Ambito finalizzato all'integrazione scolastica, prevenzione del disagio e promozione dell'agio dei giovani", che si arricchisce in questa edizione, grazie alla sigla di apposito accordo di programma, con l'individuazione di una Scuola Polo per il coordinamento di azioni di contrasto alla dispersione scolastica;

- Sono stati approvati dalla regione MARCHE i progetti di "Servizio Civile Nazionale" presentati presso la sede regionale dell'UNSC per l'anno 2011. Sono stati espletati tutti gli adempimenti relativi alle procedure di accreditamento delle sedi progetto, secondo i nuovi parametri prescritti dalla normativa vigente

- E' stata predisposta istruttoria per l'ammissione delle domande di accesso ai fondi PAR FAS 2007/2013 e redatta la graduatoria d'ambito dei progetti di intervento su strutture L.R.9/03 e LR 20/02 presentate dai comuni ed aventi diritto ad ottenere il finanziamento. .

- E' stato effettuato il trasferito dell'ufficio di coordinamento dell'Ambito Sociale XIX dalla sede di Via Graziani, 57 presso il primo piano di piazzale Michelangelo (sotto uffici poste centrali di FERMO) in locali più idonei, centrali e provvisti di adeguato parcheggio.

- Si è preso atto dello spostamento dei Comuni di Pedaso e Campofilone dall'ATS XXI di San Benedetto all'ATS XIX di Fermo, i quali hanno approvato e sottoscritto la Convenzione per la Gestione Associata dei Servizi e Progetti d'Ambito Sociale.

CENTRO MONTESSORI - SERVIZIO DI RIABILITAZIONE

Il Centro Montessori è un servizio sanitario in capo al comune di Fermo che comprende una struttura di riabilitazione, articolata in Centro Ambulatoriale di Riabilitazione medico-sanitaria e Presidio di Riabilitazione funzionale a ciclo diurno.
In relazione agli obiettivi programmati, per rendere efficace ed efficiente l'erogazione delle prestazioni di riabilitazione, a livello ambulatoriale, extra-murale, domiciliare ed a ciclo diurno, sono state attuate le seguenti azioni:

- costituzione dell'équipe multidisciplinare costituita da medici specialisti e tecnici laureati ad incarico libero professionale (responsabile sanitario della struttura, neuropsichiatra infantile, fisiatra, psicologi, pedagogista);
- conferimento di incarichi professionali a terapisti della riabilitazione;
- conferimento di incarico professionale a infermiere professionale;
- pianificazione degli interventi e delle risorse professionali in funzione della complessa articolazione del servizio (valutazioni specialistiche, progettazione degli interventi, erogazione di terapie, supervisione e formazione degli operatori, consulenza a scuole e istituzioni);
- informatizzazione della registrazione delle terapie erogate;
- programmazione del soggiorno marino per gli utenti del servizio diurno;
- elaborazione dei criteri relativi alla modalità di presa in carico dei minori dei servizi CAR (Centro Ambulatoriale di Riabilitazione) e PRF (Presidio di Riabilitazione Funzionale) a ciclo diurno;
- realizzazione di gruppi di auto mutuo aiuto per i genitori dei minori dei servizi del Centro "Montessori";
- realizzazione del sito www.centromontessori.it;
- rinnovo della convenzione Comune – ex ASUR ZT n. 11 relativamente al'annualità 2011;

- ripresa dei lavori per la separarazione degli ingressi del Centro “Montessori” e della Scuola Media “Fracassetti” necessari al fine dell’accreditamento definitivo del Centro ai sensi della L.R. 20/2000.
- Sempre al fine dell’accreditamento avvio delle procedure per un avvicendamento del personale non in possesso dei titoli sanitari (educatori professionali sanitari; terapisti della neuro e psicomotricità).
- trasferimento del personale educativo nei ruoli comunali dal Centro “Montessori” al Nido comunale (n. 4 educatrici e la coordinatrice).
- colloqui per la sostituzione (dal gennaio 2012) di n. 3 psicomotricisti con tre terapisti della neuro e psicomotricità.
- Con atto di Giunta Comunale n. 443 del 13.10.2011 sono stati approvati i “Criteri del Centro Ambulatoriale di Riabilitazione (CAR) e del Presidio di Riabilitazione Funzionale a ciclo diurno (PRF) del Centro “Montessori”.
- Per quanto concerne invece l’accreditamento definitivo del Centro sono stati realizzati due incontri in Regione finalizzati a valutare la i tempi e le modalità per una proroga dell’autorizzazione provvisoria e è stata avviata una riflessione da parte dell’Amministrazione Comunale, in ordine alla possibilità di edificazione ex novo del Centro “Montessori” in località San Claudio.

SETTORE POLIZIA MUNICIPALE

Il programma dell'Amministrazione Comunale, recependo le principali istanze dei cittadini, si è indirizzato in via prioritaria nel miglioramento della sicurezza dei cittadini, sicurezza intesa nella sua più ampia accezione ovvero come sicurezza sociale e come sicurezza stradale.
Per quanto attiene alla sicurezza sociale ci si è dedicati in modo particolare alla Frazione di Marina Palmense che nel corso degli ultimi anni è stata oggetto di fatti delittuosi consistenti in furti in abitazioni realizzati o semplicemente tentati. Decine sono le denuncie presentate presso gli Organi di Polizia alle quali si debbono aggiungere tutte quelle situazioni di tentativi di furti non portati a compimento per le quali i cittadini hanno ritenuto di non sporgere formale denuncia. Oltre al danno connesso al furto i cittadini lamentano una sorta di perdita di tranquillità che si traduce in un danno quasi superiore a quello strettamente economico rendendo la vivibilità di quella zona fortemente condizionata da tali eventi.
L'intervento in capo al Settore Polizia Municipale ha previsto forniture e lavori per complessivi € 9.090,91 oltre IVA, per la videosorveglianza in tale Frazione con installazione di apparecchiature ad altissima definizione agli ingressi sud e nord della Frazione, in luogo degli impianti attualmente in funzione in tali tratti stradali e la loro ricollocazione in altri punti della Frazione (via del Progresso) costiera oggetto di particolare "attenzione" da parte dei ladri.
Per quanto attiene invece all'aspetto della sicurezza stradale molteplici sono stati gli interventi realizzati a tutela della utenza debole grazie anche alla sensibilità di alcuni sponsor quali la Ca.RiFe. e la Solgas che hanno concorso con la P.A. nel sostenere i costi per passaggi pedonali a contrasto, pedonali rialzati, dossi ecc.ecc.
Sono stati realizzati ben 9 pedonali a contrasto e 3 pedonali rialzati due dei quali nella nota Via Trento ove si erano registrati incidenti molto gravi ed in un caso anche mortale.
La situazione in detta Via ha visto un notevole miglioramento della sicurezza grazie agli interventi sopra brevemente descritti.
Un altro obiettivo era quello della redazione di un uovo Regolamento di Polizia Urbana che sostituisse quello più che centenario in vigore nel nostro Comune. Un Regolamento che, per quanto avesse elementi di incredibile attualità, era pur sempre inadeguato alla attuali esigenze della società civile.
Tale strumento normativo, dopo confronti, incontri, deduzioni ed osservazioni è stato approvato dal Consiglio Comunale in data 27 ottobre con delibera n.82.
Di particolare rilievo la innovazione tecnica apportata nella gestione dei parcheggi a pagamento gestiti dalla Asite, consistente nella dotazione di palmari in capo egli ausiliari della sosta che nella attività di controllo potranno anche supportare l'accertamento delle violazioni con documentazione fotografica. Quanto alla procedura sanzionatoria sono state introdotte modifiche tali da consentire alla Società che gestisce il servizio di pervenire al recupero delle somme evase mediante raccomandata con diffida al contravventore ad adempiere entro 7 giorni, decorsi i quali gli estremi dello stesso e del veicolo verranno comunicati al Comando della Polizia Municipale per l'invio di verbale di violazione al Codice della Strada.

Nel primo trimestre, la Protezione Civile Comunale è stata impegnata con la gestione delle emergenze connesse all'incendio dell'ex cinema "Helios" e all'alluvione del fiume Ete. A fine marzo è stato organizzato un convegno a livello provinciale. E' stato garantito il presidio della squadra antincendio in varie manifestazioni ed eventi sportivi. Nel periodo estivo è stato predisposto il servizio di reperibilità per emergenze in autostrada, il servizio di primo soccorso a Lido di Fermo e Marina Palmense ed è stata coadiuvata la Provincia nel servizio di soccorso in mare e in quello di avvistamento incendi boschivi. A settembre, c'è stato l'impiego per la visita del Santo Padre ad Ancona in supporto alla Regione Marche. Riguardo l'ambito della "ricerca dispersi", sono stati effettuati diversi interventi, si è provveduto a sviluppare un percorso formativo specifico e a potenziare la dotazione strumentale. Riguardo l'informazione alla popolazione, è

stato organizzato un calendario di incontri per la diffusione delle norme comportamentali in caso di emergenza.
A potenziamento della struttura operativa è stato acquistato un mezzo fuoristrada modello Mazda Pik Up, particolarmente adattato ai servizi in condizioni difficili (fondo sconnesso, neve, sterrati ecc.ecc.) dotato anche di gancio traino e cassone con eventuale copertura in telo capace di ospitare anche le unità cinofile.
Nello stesso anno, il Delegato Comunale alla Protezione Civile è stato nominato membro permanente dell'organizzazione internazionale per le emergenze.

SERVIZIO LAVORI PUBBLICI

Premesso che il Settore esplica la sua attività, in:
- progettazione, direzione lavori e contabilità dei lavori;
- comunicazione dati all'Osservatorio sui LL.PP. e all'Autorità di vigilanza sui LL.PP.;
- predisposizione di provvedimenti relativi agli espropri;
- interventi di manutenzione del patrimonio comunale (edilizio in genere, storico, scuole, strade, fognature (acque chiare), campi sportivi, centri sociali, ecc.)
- gestione del parco autoveicoli e mezzi operativi;
- supporto tecnico amministrativo nell'esecuzione di opere la cui progettazione è affidata a professionisti esterni;
- controlli sul territorio per accertare la pubblica e privata incolumità;
- gestione di fondi ai sensi della Legge 61/98 (sisma nella Regione Marche nell'anno 1998);
- pareri su piani attuativi e valutazioni del patrimonio comunale;
- servizio di reperibilità;
- allestimento di palchi per manifestazioni estive e svolgimento del palio dell'Assunta;
- protezione civile
- svolgimento delle gare di appalto per fornitura di carburanti e materiali necessari per le manutenzioni.

In riferimento a quanto sopra:

- e' stata garantita la puntuale attuazione degli interventi di manutenzione al patrimonio comunale compatibilmente con le risorse richieste ed assegnate;
- e' stata assicurata l'efficienza del parco macchine e mezzi operativi in dotazione ai vari servizi, (trasporto alunni, viabilità e muratori)
- sono stati esperiti sopralluoghi finalizzati all'accertamento del mantenimento della pubblica e privata incolumità;

Premesso inoltre che il procedimento per l'attuazione di un'opera pubblica difficilmente si conclude nell'arco temporale di un anno, ragione per la quale, lo stato di attuazione dei programmi per le OO.PP. per l'anno 2011, oltre a comprendere l'avvio delle opere in esso previste, ricomprende anche la prosecuzione dell'iter di quelle opere già previste negli anni precedenti.
Ciò premesso, prima di illustrare lo stato dell'arte delle opere dell'anno 2011, corre l'obbligo di informare, seppure in maniera molto sintetica, sull'avvio dei lavori delle opere la cui realizzazione ha avuto inizio anche negli anni scorsi.

STATO DI ATTUAZIONE OPERE PREVISTE NEGLI ESERCIZI FINANZIARI PRECEDENTI

Anno	Opera	Importo	Stato progetto al 31-12-2011
2010	Recupero Torrione San Giuliano e Porta San Giuliano - Completamento	200.000,00	lavori in corso
2009	Completamento Complesso Antonini	150.000,00	lavori in corso
2010	Palazzo dei Priori. Impianti tecnologici ed interventi di ristrutturazione interna	150.000,00	progetto da approvare
2010	Completamento Biblioteca Comunale	200.000,00	progetto da approvare
2008	Restauro conservativo Chiesa S.Filippo 1° stralcio (cripta)	100.000,00	lavori ultimati
2009	Intervento di riparazione danni cisterne romane I stralcio funzionale POR FESR ASSE V	500.000,00	lavori in corso

2008	Lavori di ampliamento blocchi H I - V M per la costruzione di n. 240 loculi nel cimitero di Capodarco	400.000,00	lavori ultimati
2005	Lavori di sistemazione idraulica – idrogeologica capoluogo	587.378,55	lavori ultimati
2010	Lavori di adeguamento e rifacimento tappeti strade urbane ed extra urbane anno 2010	500.000,00	lavori ultimati
2010	Realizzazione pista ciclabile lido tre archi	200.000,00	lavori ultimati
2010	Lavori di adeguamento e ampliamento impianto di pubblica illuminazione del territorio comunale	200.000,00	lavori ultimati
2006	Lavori di "realizzazione parcheggi viale Ciccolungo e viale XX Settembre	100.000,00	lavori in corso
2006	Recupero mura castellane-tratto via XXIV maggio – torrione “B” – COMPLETAMENTO	136.000,00	lavori in corso
2009	Interventi sulla sicurezza stradale (devoluzione mutuo S.Lucia)	273.982,60	progetto da approvare
2008	Sistemazione marciapiedi di via vittorio veneto	700.000,00	progetto approvato
2006	Sottopasso pedonale S. Maria a mare	177.228,18	lavori in corso
2010	Impianto di risalita meccanizzato ascensore inclinato tra V.le Ciccolungo e V.le XX Settembre	600.000,00	lavori in corso
2008	Restauro conservativo Chiesa S.Filippo 2° stralcio	800.000,00	progetto da approvare
2008	Completamento raccordo Viale Trento - Polo Scolastico	230.000,00	progetto da approvare
2006	Rotatoria Via Bixio	150.000,00	progetto da approvare

LAVORI CONSEGNATI NELL’ANNO 2011

Cimitero urbano - intervento di sopraelevazione blocchi b - c - d costruzione di n. 12 loculi blocco “c” piano strada lato nord	11/01/2011
Complesso santarelli – realizzazione manto in erba sintetica da calcio	26/01/2011
Recupero mura castellane-tratto via xxiv maggio - torrione "b" – completamento	14/02/2011
Sistemazione di fognature e fossi a mare - localita' nord e sud litorale - oneri	30/03/2011
Lavori di adeguamento e rifacimento tappeti strade urbane ed extraurbane anno 2010	14/04/2011
Opere di sistemazione, ristrutturazione e risanamento cimiteri comunali	12/05/2011
Interventi su fossi e canalizzazioni di acque superficiali i stralcio	12/05/2011
Adeguamento e ampliamento impianto di pubblica illuminazione in varie zone del territorio comunale - anno 2010	23/05/2011
Pista ciclabile zona lido tre archi	23/05/2011
Recupero torrione san giuliano e porta san giuliano - completamento	04/07/2011
Completamento complesso antonini	27/06/2011
Sistema di risalita tra viale ciccolungo - carriera - xx settembre - veneto - impianto di risalita meccanizzato ascensore inclinato tra vle ciccolungo e xx settembre	29/06/2011
Consolidamento via teatro antico	11/07/2011
Pista di atletica - lavori di manutenzione straordinaria del manto sportivo	20/07/2011
Intervento di riparazione danni e miglioramento sismico cisterne romane -	03/08/2011
Ristrutturazione di alcune vie del centro storico	01/08/2011

Scuola primaria e dell'infanzia capodarco - intervento di riduzione del rischio connesso alla vulnerabilita' degli elementi non strutturali e adeguamento sismico	16/09/2011	

STATO DI ATTUAZIONE PROGRAMMA OO.PP. 2011

n.	OPERA	Stato Progetto
1	Realizzazione Marciapiedi: viale XX Giugno, via Mestichelli, via Baccio, via Gigliucci, via Colle Vissiano, via XXV Aprile, Vle Trieste, via Crocefisso, via Diaz, SP Val d'Ete, Salvano, via Marche, via U. La Malfa, via Nenni, via Liguria, SS16 lido San Tommaso, C.da Salette	PROGETTAZIONE IN CORSO
2	Rotatoria Tirassegno	
3	Rotatoria SS 16 - San Tommaso - Lido Tre Archi	
4	Rotatoria via Nino Bixio -completamento-	
4bis	Rotatoria in corrispondenza del casello A14	FINANZIATO
5	Adeguamento attraversamenti stradali (Vallasciano, Croce San Michele) emendamento	PROGETTAZIONE IN CORSO PER CROCE SAN MICHELE
6	Realizzazione cestonate e protezione laterali strade comunali (Via Bramante, Reputolo, San Leonardo, san Girolamo)	PROGETTAZIONE IN CORSO
7	Opere di contenimento scarpate Santa Petronilla e via Vivaldi	PROGETTAZIONE IN CORSO
8	Depolverizzazione Strade Comunali	PROGETTAZIONE IN CORSO
9	Lavori di adeguamento e rifacimento tappeti strade urbane ed extraurbane	PROGETTAZIONE IN CORSO
10	Messa in sicurezza strade extraurbane	FINANZIATO STRALCIO
11	Ampliamento Strada - Via Fontana e realizzazione parcheggi (Capodarco)	
12	Ampliamento Strada di collegamento S.Marco Paludi -SS 16	
13	Sistemazione vie Capodarco centro restauro e consolidamento muro di contenimento via Ripida	
14	Sistemazione muro di contenimento Via dell'Anfiteatro Antico	LAVORI IN CORSO
15	Sistemazione di fognature e fossi a mare - località Nord e Sud Litorale	
16	Sistemazione di fognature acque chiare litorale nord	
17	Interventi su fossi e canalizzazioni di acque superficiali Emendamento	
18	Collegamento pedonale parcheggi centro Torre di Palme	
19	Parcheggio, ascensore e sottopasso via Beni (x ospedale) a carico privati	
20	Parcheggio Monterone	
21	Ponte foce Ete collegamento ciclabile carrabile Fermo - Porto S. Giorgio (finanziamento CEE)	
22	Riqualificazione quartiere Casabianca (parcheggi, sottopassi, verde, marciapiedi)	
23	Ristrutturazione ponte lungomare Fermano (confine nord Fermo-Porto San Giorgio)	
24	Realizzazione tracciato stradale area demaniale Marina Palmense	
25	Sistemazione complesso residenziale Santarelli	
26	Sistemazione strade Centro Storico	FINANZIATO STRALCIO
27	Nuovo tracciato stradale adiacente linea ferroviaria di Marina Palmense emendamento	PROGETTAZIONE IN CORSO

27bis	Intervento di mitigazione del rischio idraulico fiume Ete Vivo PORFESR Asse V-PIT Isegni dell'acqua (compartecipazione)	LAVORI IN CORSO
27 ter	Strada del Ferro - finanziamento riserve -	FINANZIATO
27 quater	Contibuto Regione lavori urgenti a seguito alluvione	FINANZIATO
105	Realizzazione parcheggio di scambio "campo polivalente - Parcheggio A"	FINANZIATO
107	Consolidamento scarpata Viale Vittorio Veneto "Lotto B"	PROGETTAZIONE IN CORSO
108	Adeguamento sezione idraulica attraversamento ferroviario fosso Torre	PROGETTAZIONE IN CORSO
110	Sottopasso pedonale S.Maria a Mare	LAVORI IN CORSO
28	Opere di protezione del litorale Nord e completamento litorale Sud – Marina Parmense	PROGETTAZIONE IN CORSO
29	Sistemazione, piantumazione e realizzazione di aree verdi di quartiere - ambiente	FINANZIATO STRALCIO
30	Rocca Montevarmine comune Carassai - project financing	
31	Dissesto idrogeologico zona Leonardo da Vinci	
32	Riqualificazione Casina delle Rose	
33	Riqualificazione lungomare Marina Palmense	PROGETTAZIONE IN CORSO
34	Esecuzione opere di protezione litorale nord Lido San Tommaso	
35	Parco Mentuccia arredo urbano e realizzazione pubblica illuminazione campetto polivalente e area giochi	
36	Sistema di risalita verticale vle ciccolungo, XX settembre, via V.Veneto. Impianto di risalita meccanizzato ascensore inclinato vle Ciccolungo via XX Settembre	LAVORI IN CORSO
37	Scogliere emerse difesa litorale Lido Tre Archi	PROGETTAZIONE IN CORSO
38	Ampliamento Cimitero urbano blocchi I L	PROGETTAZIONE IN CORSO
39	Opere di sistemazione, ristrutturazione e risanamento cimiteri comunali	I STRALCIO - 40 LOCULI - ULTIMATI
40	Interventi riqualificazione area sportiva, ricreativa e lungomare Marina Palmense (Palazzetto)	
41	Realizzazione campo sintetico Azzurra	
42	Realizzazione copertura impianto sportivo lido tre archi	
43	PISCINA (Nuova costruzione)	
44	Ristrutturazione e adeguamento piscina comunale	
45	PALESTRA VIA LETI (Ampliamento per la scherma,Sistemazione e asfaltatura piazzale)	
46	Manutenzione straordinaria impianti sportivi (Fondo palestra capodarco, Manutenzione copertura, servizi igienici e spogliatoio arbitri palestra L.da Vinci)	FINANZIATO STRALCIO
47	Riqualificazione area demaniale e campo sportivo Tirassegno	
48	Riqualificazione complesso ex consorzio agrario - urbanistica	
49	Ristrutturazione Collegio Fontevecchia - messa in sicurezza	
50	"Consolidamento Cisterne Romane" II Stralcio	
51	Realizzazione museo cultura contadina - ambiente	
52	Canile multizonale e gattile - ambiente	
53	Sistemazione centri sociali (S.Girolamo, Girola, Rione Murato, Santa Petronilla, ecc.) e sede associazioni Santa Caterina	

54	Realizzazione ristorante teatro dell'Aquila	PROGETTAZIONE IN CORSO
55	Ristrutturazione autoparco comunale	FINANZIATO STRALCIO
56	Consolidamento Villa Vitali	
57	Restauro Chiesa Angeli Custodi - Completamento	
58	Terminal lavori complementari	PROGETTAZIONE IN CORSO
59	Complesso Antonini "scuola media Fracassetti" e "Montessori" adeguamento sismico e adeguamento impianto elettrico	
60	Complesso Antonini sistemazione giardino e teatrino	
61	Opere relative alla sicurezza Tribunale di Fermo	
62	Mura Viale Vittorio Veneto	
63	Riallestimento Antiquarium piccole Cisterne	
64	Risanamento zona urbana via migliorati zona centro strorico	PROGETTAZIONE IN CORSO
65	Sistemazione giardino e mura castellane della Facoltà Ingegneria Via Monteverde	
66	Completamento lavori di recupero Chiesa S. Filippo III STRALCIO	PROGETTAZIONE IN CORSO
67	Ampliamento Casa di Riposo Sassatelli	
109	Ristrutturazione area Sagrini e intervento di riqualificazione urbana sistemazione accessi	PROGETTO APPROVATO
111	Sistemazione Complesso Antonini	FINANZIATO
68	Costruzione nuovo edificio scolastico L. Da Vinci I stralcio	
69	Adeguamento scuola materna ed elementare Capodarco	LAVORI IN CORSO
70	Adeguamento scuola materna ed elementare VILLA VITALI	
71	Adeguamento scuola materna ed elementare San Claudio	
72	Sistemazione edifici scuole materne	FINANZIATO STRALCIO
73	Sistemazione edifici scuole elementari (DonDinoMancini, Monaldi)	FINANZIATO STRALCIO
74	Sistemazione edifici scuole medie	
75	Ampliamento scuola elementare Salvano	PROGETTAZIONE IN CORSO
76	Costruzione nuova sede Asilo Nido	PROGETTAZIONE IN CORSO
106	Sistemazione interna scuola materna ede elementare Capodarco	FINANZIATO
77	Ampliamento impianti di pubblica illuminazione e adeguamento impianti semaforici x abbattimento barriere	
78	Illuminazione Palazzo Priori, Palazzo degli Studi e Corso Cavour	
79	Realizzazione impianti fotovoltaici	
	Emendamento	
80	Adeguamento impianti tecnologici	
81	Ampliamento rete gas metano	

Di seguito si riporta l'elenco delle opere ultimate per le quali è già stata effettuata la presa d'atto nell'anno 2011

OPERE ULTIMATE PER LE QUALI E' STATA ESEGUITA LA PRESA D'ATTO NELL'ANNO 2011

	Presa d'atto n.	Del
AMPLIAMENTO SCUOLA ELEMENTARE L. SALVADORI - REALIZZAZIONE LUDOTECA E CENTRO INFANZIA S.TOMMASO SAPIENZA	493	15/09/2011
ATTRAVERSAMENTO CARRABILE FIUME ETE A SERVIZIO CROSSODROMO IMPALCATO METALLICO	554	14/01/2011
COSTRUZIONE STRUTTURA POLIVALENTE IN LOC. CAMPIGLIONE	555	20/01/2011
SOTTOFONDAZIONE SCUOLA MONTONE	556	25/01/2011
RISTRUTTURAZIONE E RISANAMENTO CIMITERI COMUNALI	557	10/02/2011
RISTRUTTURAZIONE SEDI UFFICI COMUNALI - I STRALCIO - BAGNI E SPOGLIATOI AUTOPARCO COMUNALE	558	15/02/2011
AMPLIAMENTO PALESTRA DI GINNASTICA F.G.I. IN VIA LETI - IMPIANTO IDRICO	559	28/02/2011
AMPLIAMENTO PALESTRA DI GINNASTICA F.G.I. IN VIA LETI -	560	22/03/2011
COSTRUZIONE MARCIAPIEDI I STRALCIO	561	22/03/2011
DEPOLVERIZZAZIONE STRADE COMUNALI - I STRALCIO	562	22/03/2011
ADEGUAMENTO NORME PREVENZIONE INCENDI E SICUREZZA E INTERVENTI DI MANUTENZIONE STRAORDINARIA SCUOLA SAN TOMMASO	564	13/04/2011
LAVORI DI CONSOLIDAMENTO E RISTRUTTURAZIONE PALAZZO DI GIUSTIZIA - SALA INTERCETTAZIONE	565	13/04/2011
RISTRUTTURAZIONE EDIFICI SCOLASTICI - I LOTTO - ADEGUAMENTO SISMICO SCUOLA MAT. ED EL. CAPODARCO	566	14/04/2011
COLLEGAMENTO UNIVERSITAÕ, CONSERVATORIO E GIRFALCO - SISTEMI DI RISALITA VERTICALE E SISTEMAZIONI ESTERNE	567	29/04/2011
ADEGUAMENTO NORME PREVENZIONE INCENDI E SICUREZZA SCUOLE CAVOUR, SAN MARCO ALLE PALUDI, ELEMENTARE E MATERNA LIDO DI FERMO - PROGETTO ESECUTIVO	568	03/05/2011
COMPLESSO SANTARELLI - REALIZZAZIONE MANTO IN ERBA SINTETICA DA CALCIO	569	03/05/2011
RIPARAZIONE DANNI E MIGLIORAMENTO SISMICO SCUOLA MATERNA SAN GIULIANO LEGGE 289/2002 - LAVORI COMPLEMENTARI	570	31/05/2011
CIMITERO URBANI - SOPRAELEVAZIONE BLOCCO "D" PER LA COSTRUZIONE DI N. 108 LOCULI	571	20/05/2011
RIPARAZIONE DANNI E MIGLIORAMENTO SISMICO SCUOLA MATERNA SAN GIULIANO LEGGE 289/2002	572	31/05/2011
SISTEMAZIONE SALA CONSILIARE NELLA SALA PANFILI DI PALAZZO DEI PRIORI	573	20/05/2011
RIPARAZIONE DANNI E MIFGLIORAMENTO SISMICO PALAZZO IN VIA STRABONE	574	06/06/2011
LAVORI DI ADEGUAMENTO E RIFACIMENTO TAPPETI STRADE URBANE ED EXTRAURBANE 2009 -	575	08/06/2011
SISTEMA DI RISALITA TRA VIALE CICCOLUNGO - CARRIERA - XX SETTEMBRE - VITTORIO VENETO	576	14/06/2011
SISTEMA DI RISALITA TRA VIALE CICCOLUNGO - CARRIERA - XX SETTEMBRE - VITTORIO VENETO - ESECUTIVO AGGIORNATO IMP. ELEVATORI	577	14/06/2011
ADEGUAMENTO ALLE NORME DI SICUREZZA ANTINCENDIO E MESSA A NORMA IMPIANTO RISCALDAMENTO COMPLESSO ANTONINI	579	07/07/2011

LAVORI DI ADEGUAMENTO E RIFACIMENTO TAPPETI STRADE URBANE ED EXTRAURBANE 2009 - ONERI	580	01/08/2011
CONDUZIONE E MANUTENZIONE DEGLI IMPIANTI TERMICI IN ESERCIZIO PRESSO GLI IMMOBILI COMUNALI. PERIODO 1/6/2009 - 31/12/2009	581	09/08/2011
COSTRUZIONE LOCULI CIMITERO TORRE DI PALME	582	18/08/2011
ADEGUAMENTO NORME PREVENZIONE INCENDI SCUOLE MATERNE ED ELEMENTARI - COMPLETAMENTO IMPIANTI TECNOLOGICI	583	22/08/2011
CONSOLIDAMENTO AREA A RISCHIO IDROGEOLOGICO IN LOCALITA' MENTUCCIA	584	05/05/2011
REALIZZAZIONE PARCHEGGIO DI SCAMBIO VIALE TRENTO - PARCHEGGIO B	585	15/09/2011
LAVORI DI RISTRUTTURAZIONE CAMPO DI CALCIO CAPODARCO E AMPLIAMENTO SPOGLIATOI E SERVIZI. COMPLETAMENTO	586	21/09/2011
LAVORI DI RISTRUTTURAZIONE CAMPO DI CALCIO CAPODARCO E AMPLIAMENTO SPOGLIATOI E SERVIZI. I LOTTO I STRALCIO	587	22/09/2011
INTERVENTI SU FOSSI E CANALIZZAZIONI ACQUE SUPERFICIALI (I STRALCIO)	588	07/11/2011
PISTA DI ATLETICA – LAVORI DI MANUTENZIONE STRAORDINARIA DEL MANTO SPORTIVO	589	10/11/2011
ATTRAVERSAMENTO CARRABILE FIUME ETE A SERVIZIO CROSSODROMO. OPERE IN CEMENTO ARMATO	590	07/12/2011

SETTORE TUTELA AMBIENTE

Tutela del territorio ed agricoltura

Anche nell'anno 2011 sono state promosse azioni di sensibilizzazione e campagne di educazione ambientale, rivolte principalmente alle nuove generazioni, portate avanti anche con la collaborazione della Soc. Fermo-ASITE e delle Associazioni Ambientaliste.

Tali iniziative sono finalizzate a coinvolgere oltre che gli alunni anche le loro famiglie con la finalità, in particolare, di far diventare abitudine di tutti la raccolta differenziata dei rifiuti.
Sono state organizzate campagne di sensibilizzazione alla raccolta differenziata dei rifiuti Porta a Porta nelle Zone interessate e campagne di comunicazione a carattere ambientale e per il risparmio energetico:
- Adesione alla Campagna "M'illumino di meno" 18 febbraio 2011 , proposta dalla trasmissione Caterpillar—Radio2 (D.D.n.12 del 17.02.2011 R.G.n.204)
- Adesione all'iniziativa del WWF "Earth Hour" svoltasi sabato 26 marzo 2011 (delibera G.C.n. 103 deI 22.03.2011);
- Adesione all'iniziativa a carattere ambientale "Corrente in movimento" tenutasi 11 7 giugno 2011 (delibera G.C.n.254 del 7.06.2011).
- Adesione, con la collaborazione della Fermo — ASITE sri, all'iniziativa CONAI "Raccolta 10 più: le Giornate del Riciclo e della Raccolta Differenziata di Qualità", che si svolgerà nel centro storico il giorno sabato 8 ottobre p.v (proposta di G.C. n.488 del 16.09.11).

La Giunta Comunale, con Delibera n. 122 del 01/04/2011, ha approvato la proposta di Piano Energetico Ambientale Comunale (PEAC) con il quale si intende integrare il "fattore energia" nella pianificazione del territorio individuando strategie e regolamenti atti a gestire tale elemento con la finalità di migliorare lo stato ambientale, favorire il risparmio energetico, lo sviluppo e la diffusione dell'uso di fonti energetiche rinnovabili, promuovere il recupero urbano evitando la dispersione insediativa. Al momento attuale il PEAC, anche se non ancora approvato dal Consiglio Comunale, è in corso di applicazione, essendo stati avviati alcuni degli interventi previsti (sostituzione della lampade della pubblica illuminazione, lampade votive) ed altri sono in corso di definizione (sportello energia, interventi sulla modalità, energy manager, modifica del Regolamento Edilizio Comunale.

Con atto di C.C. n.67 deI 15.09.11 è stata deliberata l'adesione al Patto dei Sindaci che rappresenta per il Comune di Fermo l'ingresso in una comunità virtuosa, capace di fornire stimoli per il miglioramento

delle politiche ambientali locali, senza che si determinino modifiche d'indirizzo nelle scelte specifiche finora compiute dall'Amministrazione, quanto piuttosto una loro ridefinizione secondo standard comuni europei.
Inoltre, congiuntamente alla CIIP spa stata promossa una campagna di risparmio della risorsa idrica e parimenti e iniziative finalizzate al rispetto dell'ambiente e del territorio rivolte agli alunni fermani che, in occasione della tradizionale Festa degli Alberi hanno partecipato alla messa a dimora di essenze autoctone negli spazi verdi pubblici.

Iniziativa di particolare successo è stata quella denominata "il Bosco del Respiro" con la quale si è allestito in Piazza del Popolo un bosco, composto da essenze di alto fusto autoctone, visitato dalle scuole di ogni ordine e grado del territorio fermano.

A quest'iniziativa, ha seguito nel periodo natalizio la donazione alla città di alberi di Natale ecologici con la collaborazione delle associazioni del commercio.
Il settore Ambiente ha stabilito come impegno prioritario, oltre alla promozione dell'uso consapevole del suolo, la promozione dell'uso di prodotti biologici soprattutto provenienti dal territorio della provincia. In quest'ottica sono state svolte due iniziative di grande successo di pubblico quali "Io acquisto Bio" e la "Festa della Madre Terra".
Nell'ambito di queste due iniziative che hanno visto il coinvolgimento di operatori agricoli del territorio e la riscoperta di prodotti tipici realizzati con tecniche di coltura biologica, si sono svolti anche due convegni particolarmente seguiti, nei quali si è posta l'attenzione sull'educazione ambientale e sulle criticità del territorio.
Particolare attenzione è stata dedicata alla costruzione di un percorso didattico al fine di sensibilizzare le nuove generazioni all'uso consapevole delle risorse agricole, in particolare con I' Assessorato ai Servizi Sociali è stato predisposto un progetto didattico definito "ORTICOLANDO". li progetto che svilupperà anche e soprattutto negli anni successivi, è articolato in una parte didattica nella quale vengono spiegate le tecniche colturali e una parte di laboratorio manuale nella quale è prevista la coltivazione, da parte degli alunni, di semi vari in apposite strutture realizzate all'uopo.
Tale progetto è stato reso possibile anche dalla disponibilità di operatori commerciali del settore.

A questa prima iniziativa è seguito il progetto definito "ORTI URBANI" che prevede la realizzazione di tre aree, gia' individuate da quest'Amministrazione, destinate alla coltivazione orticola. Il progetto sara' sviluppato in collaborazione con I' Assessorato ai Servizi Sociali e prevede l'inserimento di soggetti disabili e delle loro famiglie, di pensionati e di tutti quei soggetti che risultano svantaggiati nell' attuale fase economica del paese. Nell'area di Monte Pacini, gia' individuata, questo Settore ha in programma di realizzare un programma di pet therapy con i soggetti disabili, utilizzando i cani randagi (opportunamente addestrati) ospitati presso il canile comunale.

In materia di inquinamento elettromagnetico, L'ARPAM di Ascoli Piceno, con la quale è stata stipulata apposita convenzione, ha eseguito il monitoraggio, di 71 fonti di emissione elettromagnetica (Alta e Bassa frequenza) presenti nel territorio .Detto monitoraggio ha permesso di verificare che le sorgenti elettromagnetiche installate rispettano i limiti previsti dalla normativa vigente ed ha costituito la base per redigere il Piano Regolatore delle Antenne. Detto Piano è stato approvato dal Consiglio Comunale con atto n.10 del 9.02.2007 è stato redatto rispetto della procedura prevista dalla normativa e con la collaborazione di un legale, esperto del settore, e dell' Università Politecnica della Marche.
Nel mese di gennaio u.s. , relativamente ai siti per i quali è maggiore la preoccupazione dei residenti , è stata richiesta all'ARPAM l'esecuzione delle misurazioni di controllo del campo elettrico e sono stati sollecitati il Servizio Salute Regionale e la Direzione Generale ASUR Z.T1 1. affinché venga attivata l'indagine epidemiologica richiesta dai residenti della zona via A. Mario.

In materia di inquinamento da rifiuti, relativamente al degrado in cui versa l'ex Conceria Sacomar, dopo che sono state eseguite le operazioni di messa in sicurezza e sono stati completamente rimossi i fanghi prodotti dalla Ditta, nella Conferenza di Servizi del 21 dicembre scorso, è stato approvato il Piano delle indagini ambientali, con prescrizioni.
Sono state, inoltre, convocate le Conferenze di Servizi per l'esame delle pratiche riguardanti i diversi siti inquinati presenti nel ns. territorio Comunale e precisamente:
Ex Sacomar
Ex Sadam
Distributore Total Erg
Distributore API
Distributore Esso
Particolare attenzione viene prestata per I' Ex Ceramica Lauretana e si stanno predisponendo gli atti previsti

dal d.gsl. 152/2006.
Purtroppo nel corso dell'anno si sono verificati sversamenti accidentali di gasolio da riscaldamento nei luoghi sotto indicati
Condominio "Ruchetta" via Gigli
Condominio via Gubbio,38
Sede Telecom Italia via Recanati,29.
Nei confronti dei proprietari di dette aree sono state attivate le procedure di bonifica previste dalla legge.
Parimenti ci si è attivati nei confronti del proprietario del pozzo inquinato sito in C.da Fogliano 10.
Si fa altresì presente che, a seguito dell'incendio sviluppatosi il 24 febbraio 2011 presso l'edificio deIl'ex cinema Helios, ubicato in Via della Rocca,2/4/6, l'intera copertura costituita da pannelli e lastre in "eternit" è andata distrutta ; frammenti e residui, anche polverulenti, sono stati proiettati, a seguito ditale evento, sulle aree pubbliche e sugli edifici e manufatti adiacenti.

In conseguenza di ciò lo scrivente settore si è attivato per predisporre i necessari atti e per la verifica degli interventi urgenti ed indifferibili, a tutela della salute pubblica, per la bonifica delle aree pubbliche e private, contigue all'immobile di che trattasi, dai frammenti delle lastre di cemento amianto, prodottisi a seguito dell'incendio secondo le disposizioni impartite dai competenti Servizi Sanitari e di Tutela Ambientale, durante l'incontro tecnico-operativo tenutosi in data 25/02/2011 e contenute nel fax dell'ARPAM — Dipartimento di Fermo in data 25/02/2011 prot. n. 7927.
In particolare sono state predisposte l'Ordinanza Sindacale n.35 del 26.02.2011, la deliberazione di G.C.n. 174 del 27.04.2011 e la D.D.n.40 del 28.04.2011 R.G.n. 536.

Nell'anno in corso si è , altresì, dovuto provvedere alla rimozione ed all'avvio a smaltimento dei rifiuti rinvenuti e sequestrati dal Comando Carabinieri N.O.E. di Ancona presso l'Autoparco Comunale
In materia di inquinamento acustico, in ottemperanza a quanto disposto dalla normativa vigente ed, in particolare, dalla L.R. 20/01, con deliberazione di C.C. n.80/2005 è stato approvato il Piano di Classificazione acustica del territorio comunale. Il Settore Ambiente, oltre all'espletamento delle pratiche con l'adozione dei necessari provvedimenti amministrativi e sanzionatori in caso di accertato superamento dei limiti di rumorosità, ha avviato l'iter per la redazione del Regolamento Comunale previsto dalla vigente normativa e le azioni individuate con atto di C.C.n.80/05 E' iniziata la valutazione, congiuntamente al Settore Urbanistica, dei Piani di Risanamento Acustico presentati dalla Società Autostrade per l'italia e dalle Ferrovie dello Stato.

Depurazione : Sono stati appaltati i lavori per la realizzazione del nuovo impianto di depurazione denominato "Bassa Valle del Tenna" ed è stato approvato il progetto relativo al collettore di adduzione dei liquami a detto impianto.La realizzazione di dette opere consentirà, in primo luogo, di risanare il Fiume Tenna ed , in futuro, la de localizzazione dell'impianto di depurazione di Lido di Fermo con conseguenti innegabili vantaggi per l'ambiente anche ai fini turistici.
li Settore Ambiente , ai sensi del D.Lgs.152/2006 e del Piano di Tutela delle Acque ,predispone i pareri su pratiche edilizie ed atti autorizzativi relativi a scarichi domestici o assimilati su suolo e su corso d'acqua superficiale per totale approssimativo di n. 50 pratiche annue; si provvede altresì al costante controllo dell'attività dei due depuratori ubicati sul territorio comunale e gestiti dalla Ciip.
In materia di controllo del dissesto idrogeologico è stato effettuato un primo monitoraggio della rete idrografica minore del fiume Tenna, all'intenro del territorio die Comune di Fermo, laddove erano emerse le maggiori criticità a seguito dell'evento alluvionale del 3-4 marzo 2011.

Igiene Ambientale

In materia di lotta al randagismo canino e felino, da diversi anni si provvede al mantenimento dei cani randagi accalappiati nel territorio comunale e custoditi nel canile convenzionato Attualmente i cani custoditi sono 133. La spesa , sostenuta nello scorso anno, è stata pari ad Euro 117.500,00.
La struttura di proprietà comunale , sita in c.da s.Martino, presso la quale è da anni funzionante l'ambulatorio veterinario a servizio dei comuni dell'ASUR Z.T.n.11 e n. 12 è stato oggetto di lavori di adeguamento,e a breve, finalmente, nella struttura sarà attivato il canile sanitario multizonale.

Anche nel 2011 è proseguita la campagna finalizzata a combattere il randagismo che, iniziata nel 2004, è articolata nelle seguenti fasi: lotta all'abbandono dei cani, incentivazione delle adozioni dei cani custoditi presso il canile convenzionato e sensibilizzazione dei proprietari dei cani al rispetto delle norme vigenti in materia. La campagna "Adotta un cane" sta dando buoni risultati; dall'anno 2004 sono stati dati in affido 53 dei cani randagi ospitati nel canile convenzionato. Agli affidatari, previa verifica del buono

stato di salute del cane, verrà versato per un periodo di due anni un contributo in buoni acquisto di beni e servizi che possono essere utilizzati presso gli studi veterinari ed attività commerciali convenzionati.
Sarà altresì attivata nel corrente anno la Campagna di controllo delle nascite nei cani di proprietà di particolari categorie sociali promossa dalla Regione Marche.

In materia di misure di contenimento della popolazione di piccioni, al fine di garantire il decoro dalla città, ed in particolare del centro storico, da alcuni anni, si sta prowedendo, tramite ditta autorizzata, alla cattura ed all'allontanamento dei piccioni. Detto intervento ha dato buoni risultati ed attualmente, essendo stato evidenziato Io stato di malattia di alcuni piccioni, si stanno incrementando le catture e sono in corso interventi di pulizia e disinfezione delle vie del centro storico. Per contenere l'incremento numerico dei volatili è stata anche vietata ai cittadini la loro alimentazione.

Servizi ambientali

Il servizio di raccolta differenziata dei rifiuti sta subendo una importante rivoluzione ; si sta procedendo, infatti, alla graduale sostituzione del "sistema a cassonetto stradale di prossimità" con il sistema di raccolta "porta a porta" che ha avuto inizio a giugno dello scorso anno nella zona Sud del territorio comunale, denominata zona Blu.
Dal mese di dicembre 2010 il nuovo servizio è iniziato su parte del territorio Nord denominata Zona Verde e successivamente verrà esteso alle altre due zone.
Durante il periodo estivo è stato attivato il servizio a diverse utenze di Casabianca e Lido di Fermo
A seguito dell'introduzione di detto nuovo sistema è stato rilevato un buon incremento del quantitativo di rifiuti raccolti in modo differenziato, grazie anche, alla puntuale campagna di informazione e sensibilizzazione della cittadinanza organizzata dalla Soc.Fermo-ASITE in stretta collaborazione con l'Amministrazione Comunale , che dovrà concertare con la società le future strategie.
La Regione Marche nel mese di luglio ha concesso al Comune un contributo per l'adeguamento dell'impianto di selezione e stabilizzazione dei rifiuti di sua proprietà .L'intervento, finalizzato a far fronte all'aumento del quantitativo di frazione organica da raccolta differenziata, consentirà il trattamento della frazione stessa in due delle vasche destinate al trattamento del rifiuto indifferenziato
La Giunta Comunale con atto n. 374 del 23.08.11 ha preso atto del progetto di riconvenzione impiantistica così come predisposto dall'ASITE e d'intesa con la Regione Marche e la Provincia di Fermo.
In forza di un provvedimento giudiziale definitivo del mese di agosto dello scorso anno la ns. Società è rientrata nel legittimo possesso dell'impianto per lo sfruttamento energetico del biogas prodotto dalla discarica a far data dal 14.11.2008.
Alla fine del 2010 anche l'impianto di depurazione del percolato, a servizio della discarica, è rientrato nel possesso dell'ASITE.
E' continuata ,anche nell'anno in corso, l'azione di controllo e vigilanza del settore Ambiente relativamente ai servizi affidati ed agli impianti conferiti alla Fermo-ASITE come disposto con atto di C.C. n.114/2002 .Detta azione comporta notevole impegno per il settore essendo pervenute circa 700 segnalazioni.
Con D.G.R. n. 504 del 11.04.2011 la Giunta Regionale ha concesso un contributo di € 67.150,00 per la realizzazione di due Centri del riuso nella ns. provincia , l'uno nel Comune di Fermo e l'altro nel Comune di P.S.Elpidio (pari ad €. 33.575,00 per ciascun comune).
L'Amministrazione Comunale ha confermato la disponibilità a realizzare e gestire detto Centro.

Verde pubblico

Il riconoscimento della Provincia di Fermo impone ancora maggiore attenzione alla immagine della città. Una cura attenta è stata prestata agli spazi verdi pubblici, all'arredo urbano e all'arenile al fine di migliorare l'immagine turistica della città e renderla maggiormente fruibile.
Sono stati costantemente garantiti i lavori di manutenzione delle aree a verde pubblico (sfalci e potature di essenze arboree ed arbustive), delle rotatorie e delle aiuole spartitraffico, su queste ultime, da parte della ditta aggiudicataria della gara espletata nel 2007 e che collaborerà con l'Ente fino a maggio 2013.

Con delibera di G.C. n. 370 del 18.08.2011 è stata rinnovata la convenzione con l'O. R. A. F. A. C. relativamente al parco del Ricreatorio 5. Carlo alla cui manutenzione il Comune contribuisce da diversi anni. All'O. R. A. F. A. C. , infatti, la Parrocchia di 5. Domenico ha donato l'intero complesso S. Carlo.
Al fine di assicurare la manutenzione di diverse aree verdi pubbliche l'Amministrazione Comunale sta attivandosi per incentivare la collaborazione con le Associazioni di Volontariato e di quartiere.

Cimiteri

Come previsto nel Piano OO.PP. sono stati realizzati due nuovi campi di inumazione.
Da luglio 2010 sono rientrati nella competenza dell' Ufficio Tecnico Comunale i lavori di manutenzione ordinaria e straordinaria nonché la realizzazione di nuovi loculi nei tre Cimiteri cittadini.

Relativamente al Servizio di illuminazione votiva, anche nell'anno in corso, è stato assicurato agli utenti in collaborazione con Poste Italiane S.p.A. l'invio a domicilio dei bollettini per agevolare il pagamento del canone annuale delle lampade votive.
Con deliberazione di G.C. n .127 del 1.04.11 si è aderito al progetto gratuito di risparmio energetico "votiva+" che prevede la fornitura gratuita di lampade votive a LED in sostituzione delle 11.000 lampade ad incandescenza attualmente in uso nei tre Cimiteri cittadini e che consentirà un risparmio dei consumi di energia elettrica di oltre l'80%.; un primo piccolo passo in tal senso è stato attivato presso il Cimitero Urbano, già da qualche anno, attraverso la sostituzione di diverse lampade votive ad incandescenza con lampade a
LED.

SEZIONE 2

TECNICA ED ANDAMENTO DELLA GESTIONE

Nella presente sezione si cerca di fornire una serie di informazioni sui risultati finanziari ed economico-patrimoniali, sui criteri adottati nella formazione del rendiconto e nella valutazione delle singole voci in esso contenute. Tali informazioni sono fondamentali per permettere la valutazione dell'operato dell'amministrazione.

2.1 - ASPETTI FINANZIARI

Per consentire una prima valutazione del grado di raggiungimento dei programmi indicati negli strumenti di programmazione, si pongono a confronto i dati di sintesi del bilancio di previsione definitivo con i dati finali del conto del bilancio nella seguente tabella riepilogativa.

RISULTANZE RIEPILOGATIVE DEL CONTO DEL BILANCIO 2011

Le previsioni finali del bilancio di previsione 2011 erano le seguenti:

ENTRATA	
Titolo 1° - TRIBUTARIE	18.741.371,62
Titolo 2° - CONTRIBUTI E TRASFERIMENTI	6.094.226,22
Titolo 3° - EXTRATRIBUTARIE	9.321.665,00
Titolo 4° - ALIENAZIONI, TRASFERIMENTI DI CAPITALE E RISCOSSIONI DI CREDITI	94.901.418,29
Titolo 5° - ACCENSIONE DI PRESTITI	4.564.188,18
Titolo 6° - ENTRATE PER SERVIZI C/TERZI	5.060.000,00
Avanzo applicato	1.059.431,53
TOTALE COMPLESSIVO DELLE ENTRATE	**139.742.300,84**
SPESA	
Titolo 1° - CORRENTI	33.006.032,62
Titolo 2° - CONTO CAPITALE	96.494.068,17
Titolo 3° - RIMBORSO PRESTITI	5.182.200,05
Titolo 4° - SPESE PER SERVIZI C/TERZI	5.060.000,00
Disavanzo applicato	0,00
TOTALE COMPLESSIVO SPESE	**139.742.300,84**

I dati previsionali suindicati sono stati approvati con deliberazione consiliare n. 107 del 29/11/2011

I risultati finali della gestione finanziaria di competenza 2011 sono quelli sottoindicati.

ENTRATA	**Accertamenti 2011**
Titolo 1° - TRIBUTARIE	18.699.603,58
Titolo 2° - CONTRIBUTI E TRASFERIMENTI	5.236.860,92
Titolo 3° - EXTRATRIBUTARIE	8.582.473,23
Titolo 4° - ALIENAZIONI, ecc.	6.965.774,71
Titolo 5° - ACCENSIONE DI PRESTITI	888.810,28
Titolo 6° - ENTRATE PER SERVIZI C/TERZI	4.010.115,53
TOTALE ENTRATE	**44.383.638,25**
SPESA	**Impegni 2011**
Titolo 1° - CORRENTI	31.206.232,52
Titolo 2° - CONTO CAPITALE	4.851.739,37
Titolo 3° - RIMBORSO PRESTITI	5.181.576,71
Titolo 4° - SPESE PER SERVIZI C/TERZI	4.010.115,53
TOTALE SPESE	**45.249.664,13**
Avanzo di amministrazione 2010 applicato al 2011	1.059.431,53

Le risultanze finali del conto del bilancio sono espresse in termini di risultato contabile di amministrazione.

Il risultato contabile di amministrazione si può scomporre in risultato della gestione di competenza ed in risultato della gestione residui.

Il conto del bilancio per l'esercizio 2011 presenta, in termini di risultato contabile di amministrazione, le risultanze come indicate nella seguente tabella.

	RISULTATO CONTABILE DI AMMINISTRAZIONE 2011				
	Fondo di cassa al 01/01/2011		11.258.346,40		
	+ riscossioni effettuate				
	in conto residui	*18.603.312,75*			
	in conto competenza	*32.337.748,29*			
			50.941.061,04		
	- pagamenti effettuati				
	in conto residui	*19.981.354,79*			
	in conto competenza	*33.295.537,16*			
			53.276.891,95		
	Fondo di cassa al 31/12/2011			8.922.515,49	
	+ somme rimaste da riscuotere				
	in conto competenza	*12.045.889,96*			
	in conto residui	*37.180.807,26*			
				49.226.697,22	
	- somme rimaste da pagare				
	in conto competenza	*11.954.126,97*			
	in conto residui	*43.216.558,05*			
				55.170.685,02	
	Avanzo di amministrazione al 31/12/2011			**2.978.527,69**	
	di cui: **Avanzo di Amministrazione 2010 non applicato**			**1.843.469,17**	
	Avanzo ex novo 2011			**1.135.058,52**	

Questo risultato di amministrazione si può scomporre in risultato della gestione residui e risultato della gestione di competenza.

RISULTATO DI AMMINISTRAZIONE DELL'ESERCIZIO PRECEDENTE NON APPLICATO	1.843.469,17
MAGGIORI (+) O MINORI (-) RESIDUI ATTIVI RIACCERTATI	-455.271,85
MINORI RESIDUI PASSIVI RIACCERTATI (+)	-1.396.924,72
RISULTATO DELLA GESTIONE RESIDUI	2.785.122,04

ACCERTAMENTI A COMPETENZA (+)	44.383.638,25
IMPEGNI A COMPETENZA (-)	45.249.664,13
TOTALE PARTZIALE	- 866.025,88
APPLICAZIONE AVANZO 2010	1.059.431,53
RISULTATO DELLA GESTIONE DI COMPETENZA	193.405,65

Il valore "segnaletico" dei risultati finanziari assumono maggior rilevanza se si vanno a dettagliare nelle loro varie componenti.

Individuando i componenti, si riesce a comprendere meglio il perché del formarsi di tali risultati.

Nelle tabelle seguenti si attua tale scomposizione, in particolare, per il risultato derivante dalla gestione di competenza lo si suddivide a seconda della sua provenienza dalla parte corrente o dalla parte in conto capitale del bilancio con ulteriore scomposizione per provenienza da " gestione vincolata (cioè gestione delle contribuzioni esterne vincolate nel loro utilizzo, al di fuori della discrezionalità dell'Ente) gestione propria.

GESTIONE DI COMPETENZA		
1) LA GESTIONE CORRENTE		
Entrate correnti	32.518.937,73	+
Eventuale quota permessi a costruire accertati tra le entrate correnti applicata a spese in conto capitale	0,00	-
Eventuale quota permessi a costruire accertati tra le entrate in conto capitale applicata spese correnti	1.429.000,00	+
Spese correnti + Tit. III (Int. 3)quota	33.946.809,23	-
Entrate correnti destinate ad investimenti	254.534,30	-
DIFFERENZA COMPETENZA DI PARTE CORRENTE	-253.405,80	+
Avanzo 2010 applicato a spese correnti	422.172,45	+
AVANZO EFFETTIVO DELLA PARTE CORRENTE	**168.766,65**	
2) LA GESTIONE C/CAPITALE		
Entrate Tit. IV e V, cat. 3	7.854.584,99	+
Entrate correnti destinate ad investimenti	254.534,30	+
Eventuale quota permessi a costruire accertati tra le entrate in conto capitale applicata a spese correnti	1.429.000,00	-
Eventuale quota permessi a costruire accertati tra le entrate correnti applicata spese in conto capitale	0,00	+
Spese titolo II	4.851.739,37	-
Avanzo 2010 applicato a investimenti	637.259,08	+
Quota chiusura indebitamento pregresso (Tit. III quota)	2.441.000	-
AVANZO EFFETTIVO DELLA PARTE C/CAPITALE	**24.639**	

E' stata esclusa dal quadro di cui sopra la partita compensativa di destinazione dell'alienazione Palazzo Monti a chiusura indebitamento pregresso per € 2.441.000.

Si elencano ora più analiticamente le variazioni che hanno determinato il risultato della gestione residui:

GESTIONE RESIDUI			
Miglioramenti			
per maggiori accertamenti di residui attivi	745.378,63		+
per economie di residui passivi	1.396.924,72		+
		2.142.303,35	
Peggioramenti			
per eliminazione di residui attivi	1.200.650,48		-
		1.200.650,48	
SALDO della gestione residui		**941.652,87**	

Le economie conseguite tra i residui passivi sono state realizzate nei seguenti titoli di spesa:

Titolo 1° - CORRENTI	233.734,21
Titolo 2° - CONTO CAPITALE	735.191,88
Titolo 3° - RIMBORSO PRESTITI	0,00
Titolo 4° - SPESE PER SERVIZI C/TERZI	427.998,63
Totale economie sui residui passivi	**1.396.924,72**

FORMAZIONE DELL'AVANZO DI AMMINISTRAZIONE 2011

OGGETTO	Residui	Competenza	Totale
VARIAZIONI MINORI USCITE	1.396.924,72	94.492.636,71	95.889.561,43
VARIAZIONI MINORI ENTRATE	455.271,85	94.299.231,06	94.754.502,91
AVANZO 2011 esclusa quota 2010 non applicata al bilancio 2011			**1.135.058,52**
Scomposizione per fattori			
SALDO VARIAZIONI ENTRATE-USCITE CORRENTI VINCOLATE	-11.584,22	220.830,97	209.246,75
RESTANTI VARIAZIONI ENTRATE CORRENTI NON VINCOLATE	254.281,75	-286.220,20	-31.938,45
MINORI SPESE CORRENTI NON VINCOLATE *	196.430,56	227.524,22	**423.954,78**
SALDO VARIAZIONI ENTRATE-USCITE IN CONTO CAPITALE	343.138,06	31.307,32	374.445,38
SALDO PARTITA DI GIRO	159.350,06		159.350,06
AVANZO 2011 esclusa quota 2010 non applicata al bilancio 2011			**1.135.058,52**

* Per specifica vedi di seguito

TAB.1 – RIPARTIZIONE MINORI SPESE NON VINCOLATE PER RESPONSABILE

SERVIZIO		Residui	Competenza	Totale
1	LAVORI PUBBLICI	62.734,59	37.116.60	99.851,19
2	ECONOMATO	7.509,23	11.900,69	19.409,92
3	AFFARI GENERALI	37.566,87	9.480,62	47.047,49
4	RISORSE UMANE	5.199,74	19.627,02	24.826,76
5	SERVIZI SOCIALI - AMBITO	22.059,82	2.916,84	24.976,66
6	BIBLIOTECA, PINACOTECA, MUSEI	1.281,91	3.914,27	5.196,18
7	STATO CIVILE, ANAGRAFE,ELETTORALE	2.459,77	6.442,57	8.902,34
8	INFORMATICO – CED	37,40	0,80	38,20
9	AMBIENTE	16.719,09	146,24	16.865,33
10	TURISMO	749,18	1.153,58	1.902,76
11	URBANISTICA	2.465,15	7.951,64	10.416,79
12	POLIZIA URBANA	6.601,29	14.292,63	20.893,92
13	RAPPRESENTANZA	1.070,79	522,58	1.593,37
14	SPESE FISSE	23.672,90	109682,84	133.355,74
15	AFFARI LEGALI	3.315,20	1.512,89	4.828,09
16	STUDI E PROGRAMMAZIONE	57,75	604,16	661,91
17	CULTURA – SPETTACOLI	2.929,41	235,47	3.164,88
18	SPORT	0,47	22,78	23,25
TOTALE MINORI SPESE CORRENTI DISTINTE PER RESPONSABILE		**196.430,56**	**227.524,22**	**423.954,78**

TAB.2 – RIPARTIZIONE MINORI SPESE NON VINCOLATE PER FUNZIONI

FUNZIONI		Residui	Competenza	Totale
1	FUNZIONI GENERALI DI AMMINISTRAZIONE, DI GESTIONE E DI CONTROLLO	82.039,76	99.689,26	181.729,02
2	FUNZIONI RELATIVE ALLA GIUSTIZIA	107,46	9.601,77	9.709,23
3	FUNZIONI DI POLIZIA LOCALE	585,68	4.370,22	4.955,90
4	FUNZIONI DI ISTRUZIONE PUBBLICA	11.243,49	34.205.48	45.448,97
5	FUNZIONI RELATIVE ALLA CULTURA ED AI BENI CULTURALI	16.927,12	21.653,42	38.580,54
6	FUNZIONI NEL SETTORE SPORTIVO E RICREATIVO	1.801,38	470.45	2.271,83
7	FUNZIONI NEL CAMPO TURISTICO	14.182,89	5.776,60	19.959,49
8	FUNZIONI NEL CAMPO DELLA VIABILITA' E DEI TRASPORTI	10.266,70	12.982,82	23.249,52
9	FUNZIONI RIGUARDANTI LA GESTIONE DEL TERRITORIO E DELL'AMBIENTE	18.414,27	11.521,43	29.935,70
10	FUNZIONI NEL SETTORE SOCIALE	38.415,10	25.006,92	63.422,02
11	FUNZIONI NEL CAMPO DELLO SVILUPPO ECONOMICO	2.446,71	2.245,85	4.692,56
12	FUNZIONI RELATIVE AI SERVIZI PRODUTTIVI	0	0	0
TOTALE MINORI SPESE CORRENTI DISTINTE PER FUNZIONI		**196.430,56**	**227.524,22**	**423.954,78**

TAB.3 – RIPARTIZIONE MINORI SPESE NON VINCOLATE PER INTERVENTO

INTERVENTI		Residui	Competenza	Totale
1	PERSONALE	2.464,82	25.575,82	28.040,64
2	ACQUISTO DI BENI DI CONSUMO E/O MATERIE PRIME	27.665,53	31.509,24	59.174,77
3	PRESTAZIONI DI SERVIZI	102.251,19	133.373,38	235.624,57
4	UTILIZZO DI BENI E SERVIZI	6.712.47	1.327,83	8.040,30
5	TRASFERIMENTI	52.007,16	8.188,94	60.196,10
6	INTERESSI PASSIVI E ONERI FINANZIARI DIVERSI	0	15.767,58	15.767,58
7	IMPOSTE E TASSE	4.613,95	4.217,83	8.831,78
8	ONERI STRAORDINARI DELLA GESTIONE CORRENTE	715,44	7.563,60	8.279,04
9	AMMORTAMENTI DI ESERCIZIO	0	0	0
10	FONDO SVALUTAZIONE CREDITI	0	0	0
11	FONDO DI RISERVA	0	0	0
TOTALE MINORI SPESE CORRENTI DISTINTE PER INTERVENTI		**196.430,56**	**227.524,22**	**423.954,78**

Il risultato di amministrazione, come richiesto dall'art. 187 comma 1 del T.U.E.L., viene scomposto, ai fini del suo utilizzo o ripiano, nelle seguenti componenti:

	Residuo AVANZO 2010 non applicato al bilancio	AVANZO 2011
Fondi vincolati	500.716,07	220.343,99
Fondi per finanziamento spese in conto capitale	42.753,10	258.994,39
Fondi di accantonamento per danni alluvione anticipati	350.000,00	
Fondi non vincolati *	950.000,00	655.720,14

* da definire quota da vincolare per crediti certi ma in sofferenza

COMPOSIZIONE AVANZO VINCOLATO PER INVESTIMENTI - CONTO CONSUNTIVO 2011				
Capitolo uscita	**Oggetto**	**Importo Vincolato per Investimenti**	**Importo Vincolato**	**Tipo di finanziamento**
28025	messa a norma edifici scolastici	11.144,83		Avanzo
28120	copriradiatori per scuole	1.486,09		oneri urbanizzazione
29391	realizzazione condotta idrica san marco	6.827,95		Avanzo
29450	manutenzione straordinaria fogne varie	2.203,53		Boc
29460	fognatura raccordo moje-pompeiana	2.506,39		Boc
29811	adeguamento impianti selezione rifiuti	1.512,01		contributo regionale
30225	Parcheggio a torre di palme	8.536,06		Boc
30300	sistemazione viabilità e frazioni	8.183,01		Mutuo
31211	accantonamento per espropri e debiti	990,86		Avanzo
31250	collettore fognario s. petronilla 2 stralcio	3.061,60		oneri urbanizzazione
13301-4	impianto antintrusione teatrino capodarco	2.282,40		Avanzo
2003-97	costruzione e ristrutt.marciapiedi	59,73		Mutuo
2005-196	cimitero monumentale 1 stralcio		1.682,35	economia loculi
2005-29	ristrutturazione e risanamento cimitero		8.589,55	economia loculi
2005-65	adeguamento scuola cavour	3.347,01		Alienazioni
2005-75	sistemazione locali archivio di stato	3.600,00		Avanzo
2006-52	realizzazione e complet.ruzzodromo	2.943,62		oneri urbanizzazione
2007-68	infrastrutture pesca m.palmense	631,12		Mutuo
2008-63	ristrutt.scuole diverse	295,04		Alienazioni
2008-66	campo polivalente campiglione	86,94		contributo regionale
2009-20	rotatoria s.petronilla	29,94		oneri urbanizzazione
2009-34	sistemazione fognature e fossi	329,71		oneri urbanizzazione
2009-80	sottofondazione scuola montone	174,98		Mutuo
2010-29	realizzazione area camper	30.000,00		oneri urbanizzazione
2010-88	somme erroneam.riscosse da privati x espropri	7.269,55		fondi propri
2010-89	utilizzo somme cassa dd.pp.	3.293,36		Mutuo
2011-74	sostituzione impianto sicurezza Teatro	5.640,00		Avanzo
2103-2	sistemazione esterna scuola cavour	155,38		Mutuo
2103-5	potenziamento videosorveglianza	895,00		Mutuo
2104-1	sistemazione teatrino capodarco	253,79		Mutuo
2104-39	potenziamento videosorveglianza	113,00		Mutuo
2104-40	sistem.idraulica e idrogeologica capoluogo	407,39		contributo regionale
2104-62	adeguamento canile multizonale	25.000,00		oneri urbanizzazione
2105-17	realizz. 2 impianti semaforici	32,70		Mutuo
28120-1	copriradiatori per scuole	1.448,50		Boc
28122-1	sostituzione corpi illuminanti scuole	2.633,65		oneri urbanizzazione
30228-2	rotatoria salvo d'acquisto e tirassegno	820,75		Mutuo
	Somme vincolate per adeguamenti standard urbanistici ex L. 22/09			
31200-5	accantonamento somme per cartografia p.r.	80.000,00		monetizzazione standard
TOTALE MINORE USCITA		**218.195,89**	**10.271,90**	

Capitolo entrata	Oggetto	Importo		Maggiore entrata
6000	Vendite		1.860,00	Proventi vendite
6350	**Somme vincolate per adeguamenti standard urbanistici ex L. 22/09** maggiore entrata monetizzazione standard		16.118,90	monetizzazione standard
6100	maggiore entrata loculi		12.547,70	proventi loculi
TOTALE MAGGIORE ENTRATA		**0,00**	**30.526,60**	

TOTALE AVANZO VINCOLATO PER INVESTIMENTI	**218.195,89**	**40.798,50**	**258.994,39**

RESIDUO AVANZO VINCOLATO PER INVESTIMENTI ANNO 2010	**35.681,67**	**7.071,43**	**42.753,10**
Maggiore entrata capitoli vari	35.681,67		
Somme vincolate per adeguamenti standard urbanistici ex L. 22/09 maggiore entrata monetizzazione standard		7.071,43	

TOTALE GENERALE AVANZO VINCOLATO PER INVESTIMENTI	**253.877,56**	**47.869,93**	**301.747,49**

COMPOSIZIONE AVANZO VINCOLATO per altro CONTO CONSUNTIVO 2011

Capitolo uscita	Impegno	Oggetto	Importo	Tipo di finanziamento
19930-60	2353	Retribuzione Coordinatore	471,00	contributo comuni
19930-37	2112	Oneri Coordinatore	595,20	contributo regionale
19931	161	retribuzioni personale non di ruolo	1.766,73	contributo regionale
19931-1	162	oneri personale non di ruolo ambito	203,81	contributo regionale
19931-5	impegni vari comp.	retribuzioni personale non di ruolo	13.446,00	contributo comuni
5200-53	impegni vari comp.	irap personale ambito	741,24	contributo regionale
TOTALE MINORE USCITA			**17.223,98**	

Capitolo entrata		Oggetto	Importo	Tipo di finanziamento
1015		CONTRIBUTO MINISTERO PROGETTO U.N.R.R.A. USCITA 19943/3	99.998,19	Ministero
1500-1		CONTRIBUTO REGIONE PER NIDI INFANZIA PRIVATI CONVENZIONATI - USCITA CAP.18400/24	81.945,01	contributo regionale
2276		CONTRIBUTO DELLA REGIONE PER TUTELA E RISANAMENTO AMBIENTALE 2^ LUDOTECA DEL RECUPERO - (USCITA CAP. 19962/10-11-12-21)	21.000,00	contributo regionale

2694		CONTRIBUTO REGIONALE PER EROGAZIONE BUONI PASTI BAMBINI CILIACI - USCITA CAP.11105	176,81	contributo regionale
TOTALE MAGGIORE ENTRATA			**203.120,01**	

TOTALE AVANZO VINCOLATO ANNO 2011			**220.343,99**	Finalizzato a servizi sociali specifici individuati

RESIDUO AVANZO VINCOLATO ANNO 2010			**500.716,07**	**destinazione finalizzata**
		Minore uscita capitoli vari	5.066,47	Ambito
		Maggiore entrata regione	2.674,60	Interventi in materia penitenziaria
		Maggiore entrata espropri Torre S Patrizio	492.975,00	Interventi di utilità sociale in quanto derivanti da alienazioni patrimoniali ex Brefotrofio

TOTALE GENERALE AVANZO VINCOLATO SERVIZI SOCIALI	**721.060,06**	

Al fine di dare un'interpretazione maggiormente significativa ai risultati dell'esercizio 2011 evidenziati nelle precedenti pagine si dà un'indicazione dell'evoluzione dei risultati dell'ultimo quinquennio.

TREND STORICO DEI RISULTATI FINANZIARI

DESCRIZIONE	2007	2008	2009	2010	2011
Risultato finanziario contabile derivante dalla gestione di competenza	282.986	304.939	399.400	1.095.322	193.406
Risultato finanziario contabile derivante dalla gestione residui	1.604.725	1.370.483	1.846.138	1.807.579	2.785.122
Risultato finanziario contabile di amministrazione complessivo	1.887.711	1.675.422	2.245.538	2.902.901	2.978.528

2.1.1 - PATTO DI STABILITÀ 2011

OBIETTIVO STRUTTURALE DI SALDO FINANZIARIO (comp. mista)	**Zero**
OBIETTIVO SPECIFICO DI SALDO FINANZIARIO (comp. mista)	**2.064.771,87**
PATTO REGIONALE Verticale (Variazione ex comma 138 art.1 legge 220/2010)	**- 4.792.253,73**
SALDO NUOVO OBIETTIVO FINALE	**-2.727.481,86**

VERIFICA A CONSUNTIVO

COMPETENZA	*(+)*	Entrate titoli I- II- III (accertato)	32.518.937,73
	(-)	Entrate correnti dallo Stato per dichiarazione stato di emergenza (accertate)	
	(-)	Entrate correnti provenienti dall'Unione Europea (accertate)	
	(-)	Entrate correnti ISTAT connesse ai censimenti (accertate)	
	(-)	Spese titolo I (impegnato)	31.206.232,52
	(+)	Spese correnti a segiuto dichiarazione stato di emergenza (impegnate)	
	(+)	Spese correnti derivanti utilizzo entrate correnti provenienti da U.E. (impegnate)	
	(+)	Spese correnti ISTAT connesse ai censimenti (impegnate)	
	Saldo finanziario parte corrente		**1.312.705,21**
CASSA	*(+)*	Entrate titoli IV (riscosse)	8.905.691,05
	(-)	Riscossione di crediti (riscosse)	
	(-)	Entrate in c/capitale dallo Stato per dichiarazione stato di emergenza (riscosse)	1.835.197,82
	(-)	Entrate in c/capitale provenienti dall'Unione Europea (riscosse)	72.380,00
	(-)	Cessioni di azioni o quote di soc./vendita del patrim. Immob. (c. 8 - riscosse)	

(-)	Entrate c/capitale da trasferimenti di cui c. 704 e 707 art.1 L.296/06 (riscosse)	
(-)	Spese titolo II (pagate)	10.885.281,34
(+)	Concessioni di crediti (pagate)	
(+)	Spese in c/capitale a segiuto dichiarazione stato di emergenza (pagate)	9.441,35
(+)	Spese in c/capitale derivanti utilizzo entrate in c/capitale da U.E. (pagate)	5.384,05
(+)	Spese c/capitale comuni in prov. AQ, art,14, c. 14 ter, D.L. 78/2010 (pagate)	
(+)	Spese c/capitale da trasferimenti di cui c. 704 e 707 art.1 L.296/06 (pagate)	
Saldo finanziario parte capitale		**- 3.872.342,71**

SALDO FINANZIARIO DI COMPETENZA MISTA A CONSUNTIVO	**- 2.559.637,50**
RESIDUO SULL'OBIETTIVO PREVISTO	**167.844,36**

L'applicazione delle norme sul patto di stabilità interno nei confronti degli enti locali per l'anno 2009 sono state stabilite dall'art. 77 bis del decreto legge 112/2008 convertito con Legge 133/2008.

Tali norme sono state interpretate ed integrate nel corso del 2009 dalla Circolare del Ministero dell'Economia e delle Finanze n.2 del 27/01/09, dal decreto legge 78/2009 convertito con legge 102/2009 e dai Decreti del Ministero dell'Economia e delle Finanze del 15/6/2009, 31/07/2009 e 1/10/2009 che hanno fissato le regole per la dimostrazione dell'obiettivo e per il monitoraggio per l'anno 2009.

In base a tale normativa nell'anno 2011 è stato applicato il meccanismo dei saldi per quanto riguarda il calcolo degli obiettivi e la verifica di raggiungimento degli stessi.

E' stato definito un unico limite in termini di saldo di competenza mista dato dalla combinazione degli accertamenti d'entrata e impegni di spesa della parte corrente e dalle riscossioni e pagamenti a competenza e a residui della parte in conto capitale.

Come risulta dalla tabella dimostrativa di cui sopra è stato fondamentale ai fini del rispetto del Patto 2011 l'intervento della Regione con il cosiddetto "Patto verticale".

2.1.2 - SINTESI FINANZIARIA

Dopo aver delineato nel secondo capitolo della presente sezione le varie componenti del risultato finanziario, si forniscono ora in maniera sintetica, sia in forma tabellare che grafica, i dati contabili della gestione finanziaria da cui deriva tale risultato, dettagliatamente indicati nel conto del bilancio 2011, in analisi dinamica tesa a porre l'attenzione sugli scostamenti tra i dati di previsione, risultanti sia dal bilancio di previsione iniziale che da quello definitivo e quelli ottenuti al termine della gestione.

CONFRONTO PREVISIONI FINALI CON PREVISIONI INIZIALI

Titolo	DESCRIZIONE	Stanziamenti iniziali	Stanziamenti definitivi	Differenza tra stanziamenti definitivi e stanziamenti iniziali	Scostamento in percentuale
ENTRATE DI COMPETENZA					
Titolo I	Entrate Tributarie	13.332.405,54	18.741.371,62	5.408.966,08	40,57%
Titolo II	Entrate derivanti da contributi e trasferimenti correnti dello Stato, della regione e di altri enti pubblici anche in rapporto all'esercizio di funzioni delegate dalla regione	10.843.280,46	6.094.226,22	-4.749.054,24	-43,80%
Titolo III	Entrate Extratributarie	8.914.553,74	9.321.665,00	407.111,26	4,57%
Titolo IV	Entrate derivanti da alienazioni, da trasferimenti di capitale e da riscossioni di crediti	92.906.610,00	94.901.418,29	1.994.808,29	2,15%
Titolo V	Entrate derivanti da accensioni di prestiti	4.230.000,00	4.564.188,18	334.188,18	7,90%
Titolo VI	Entrate da servizi per conto di terzi	4.985.000,00	5.060.000,00	75.000,00	1,50%
	AVANZO DI AMMINISTRAZIONE	0,00	1.059.431,53	1.059.431,53	0,00%
	TOTALE	**135.211.849,74**	**139.742.300,84**	**4.530.451,10**	**3,35%**
SPESE DI COMPETENZA					
Titolo I	Spese correnti	31.566.539,69	33.006.032,62	1.439.492,93	4,56%
Titolo II	Spese in conto capitale	95.919.110,00	96.494.068,17	574.958,17	0,60%
Titolo III	Spese per rimborso di prestiti	2.741.200,05	5.182.200,05	2.441.000,00	89,05%
Titolo IV	Spese per servizi per conto di terzi	4.985.000,00	5.060.000,00	75.000,00	1,50%
	DISAVANZO DI AMMINISTRAZIONE	0,00	0,00	0,00	0,00%
	TOTALE	**135.211.849,74**	**139.742.300,84**	**4.530.451,10**	**3,35%**

CONFRONTO ACCERTAMENTI / IMPEGNI CON LE PREVISIONI INIZIALI

Titolo	DESCRIZIONE	Stanziamenti iniziali	Accertamenti e impegni 2011	Differenza tra accertamenti/impegni e stanziamenti iniziali (maggiori e minori entrate e minori spese)	Scostamento in percentuale
ENTRATE DI COMPETENZA					
Titolo I	Entrate Tributarie	13.332.405,54	18.699.603,58	5.367.198,04	40,26%
Titolo II	Entrate derivanti da contributi e trasferimenti correnti dello Stato, della regione e di altri enti pubblici anche in rapporto all'esercizio di funzioni delegate dalla regione	10.843.280,46	5.236.860,92	-5.606.419,54	-51,70%
Titolo III	Entrate Extratributarie	8.914.553,74	8.582.473,23	-332.080,51	-3,73%
Titolo IV	Entrate derivanti da alienazioni, da trasferimenti di capitale e da riscossioni di crediti	92.906.610,00	6.965.774,71	-85.940.835,29	-92,50%
Titolo V	Entrate derivanti da accensioni di prestiti	4.230.000,00	888.810,28	-3.341.189,72	-78,99%
Titolo VI	Entrate da servizi per conto di terzi	4.985.000,00	4.010.115,53	-974.884,47	-19,56%
	AVANZO DI AMMINISTRAZIONE	0,00			
	TOTALE	**135.211.849,74**	**44.383.638,25**	**-90.828.211,49**	**-67,17%**

SPESE DI COMPETENZA					
Titolo I	Spese correnti	31.566.539,69	31.206.232,52	360.307,17	1,14%
Titolo II	Spese in conto capitale	95.919.110,00	4.851.739,37	91.067.370,63	94,94%
Titolo III	Spese per rimborso di prestiti	2.741.200,05	5.181.576,71	-2.440.376,66	-89,03%
Titolo IV	Spese per servizi per conto di terzi	4.985.000,00	4.010.115,53	974.884,47	19,56%
	DISAVANZO DI AMMINISTRAZIONE	0,00			
	TOTALE	**135.211.849,74**	**45.249.664,13**	**89.962.185,61**	**66,53%**

CONFRONTO ACCERTAMENTI / IMPEGNI CON LE PREVISIONI DEFINITIVE

Titolo	DESCRIZIONE	Stanziamenti definitivi	Accertamenti e impegni 2011	Differenza tra stanziamenti definitivi e accertamenti/impegni (maggiori e minori entrate e minori spese)	Scostamento in percentuale
ENTRATE DI COMPETENZA					
Titolo I	Entrate Tributarie	18.741.371,62	18.699.603,58	-41.768,04	-0,22%
Titolo II	Entrate derivanti da contributi e trasferimenti correnti dello Stato, della regione e di altri enti pubblici anche in rapporto all'esercizio di funzioni delegate dalla regione	6.094.226,22	5.236.860,92	-857.365,30	-16,37%
Titolo III	Entrate Extratributarie	9.321.665,00	8.582.473,23	-739.191,77	-8,61%
Titolo IV	Entrate derivanti da alienazioni, da trasferimenti di capitale e da riscossioni di crediti	94.901.418,29	6.965.774,71	-87.935.643,58	-1.262,40%
Titolo V	Entrate derivanti da accensioni di prestiti	4.564.188,18	888.810,28	-3.675.377,90	-413,52%
Titolo VI	Entrate da servizi per conto di terzi	5.060.000,00	4.010.115,53	-1.049.884,47	-26,18%
	AVANZO DI AMMINISTRAZIONE	1.059.431,53			
	TOTALE	**139.742.300,84**	**44.383.638,25**	**-94.299.231,06**	**-212,46%**

SPESE DI COMPETENZA					
Titolo I	Spese correnti	33.006.032,62	31.206.232,52	1.799.800,10	5,77%
Titolo II	Spese in conto capitale	96.494.068,17	4.851.739,37	91.642.328,80	1.888,86%
Titolo III	Spese per rimborso di prestiti	5.182.200,05	5.181.576,71	623,34	0,01%
Titolo IV	Spese per servizi per conto di terzi	5.060.000,00	4.010.115,53	1.049.884,47	26,18%
	DISAVANZO DI AMMINISTRAZIONE	0,00			
	TOTALE	**139.742.300,84**	**45.249.664,13**	**94.492.636,71**	**208,83%**

2.1.2.1 - GESTIONE DI CASSA

Oggetto di attenta analisi è anche la gestione di cassa, sia per i vincoli imposti dal patto di stabilità interno sia per attuare una corretta gestione dei flussi di cassa, al fine di evitare costose anticipazioni di tesoreria.

Nelle tabelle seguenti si evidenzia l'andamento nel 2011 di questa gestione.

	GESTIONE		
	RESIDUI	COMPETENZA	TOTALE
FONDO DI CASSA al 1° gennaio			**11.258.346,40**
- Riscossioni(+)	18.603.312,75	32.337.748,29	50.941.061,04
- Pagamenti (-)	19.981.354,79	33.295.537,16	53.276.891,95
FONDO DI CASSA al 31 dicembre			**8.922.515,49**

Per rendere maggiormente intuitiva l'influenza della gestione di competenza e della gestione residui sull'andamento della gestione di cassa si presenta il seguente grafico.

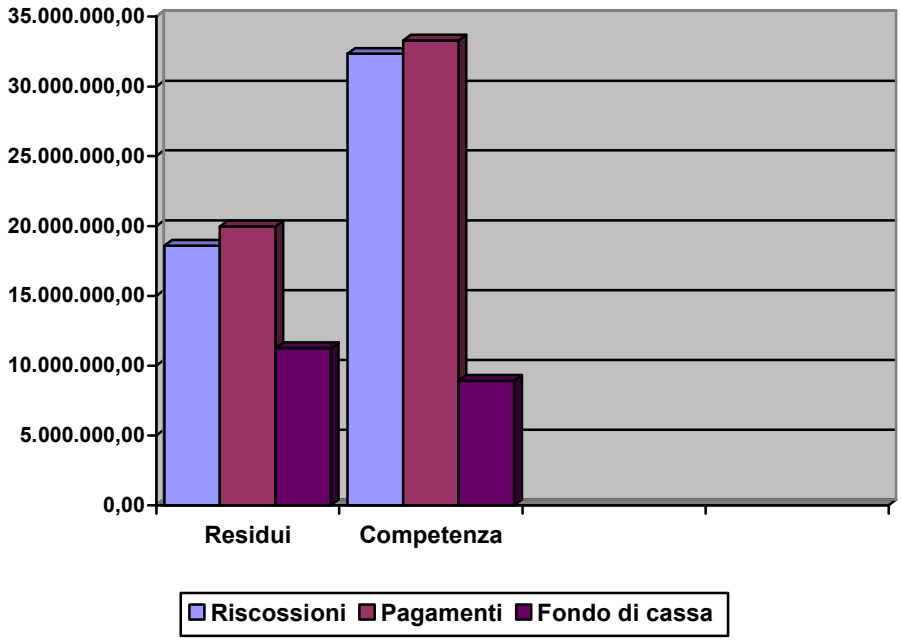

ANDAMENTO DELLA LIQUIDITÀ

FONDO DI CASSA AL 1 GENNAIO 2011				11.258.346,40
ENTRATE		Riscossioni residui	Riscossioni competenza	Totale riscossioni
Titolo I	Tributarie	2.610.155,31	16.021.535,13	18.631.690,44
Titolo II	Contributi e trasferimenti	1.789.164,18	3.177.099,40	4.966.263,58
Titolo III	Extratributarie	5.222.629,86	3.432.979,50	8.655.609,36
Titolo IV	Alienazioni, trasferimenti di capitale e riscossioni di crediti	3.013.064,07	5.892.626,98	8.905.691,05
Titolo V	Accensione di prestiti	4.930.150,32	62.166,62	4.992.316,94
Titolo VI	Da servizi per conto di terzi	1.038.149,01	3.751.340,66	4.789.489,67
TOTALE		18.603.312,75	32.337.748,29	50.941.061,04

SPESE		Pagamenti residui	Pagamenti competenza	Totale pagamenti
Titolo I	Correnti	9.551.434,69	23.937.730,01	33.489.164,70
Titolo II	In conto capitale	9.843.300,15	1.041.981,19	10.885.281,34
Titolo III	Rimborso di prestiti	0,00	5.181.553,60	5.181.553,60
Titolo IV	Per servizi per conto di terzi	586.619,95	3.134.272,36	3.720.892,31
TOTALE		19.981.354,79	33.295.537,16	53.276.891,95
FONDO DI CASSA AL 31 DICEMBRE 2011				8.922.515,49

2.1.3 – DATI ANALITICI SULLE ENTRATE PROPRIE

ENTRATE TRIBUTARIE
CONFRONTO ACCERTAMENTI CON LE PREVISIONI INIZIALI

ENTRATE TRIBUTARIE	Previsioni iniziali	Accertamenti 2011	Differenza tra accertamenti e previsioni iniziali	Scostamento in percentuale
Ici Corrente	5.350.000,00	5.414.691,92	64.691,92	1,19%
Tarsu Recuperi	100.000,00	0,00	-100.000,00	0,00%
Addizionale Comunale Irpef	2.810.000,00	2.910.000,00	100.000,00	3,44%
Addizionale Energia Elettrica	390.000,00	408.875,27	18.875,27	4,62%
Ici Recuperi	370.000,00	437.605,91	67.605,91	1,54%
Tariffa Igiene Urbana	3.573.000,00	3.573.000,00	0,00	0,00%
Compartecipazione Iva (*)	0	2.091.406,74	2.091.406,74	100%
Fondo di riequilibrio	739.405,54	3.858.872,29	3.119.466,75	421,88%
Altro	0	5.151,45	5.151,45	100%
TOTALE	**13.332.405,54**	**18.699.603,58**	**5.367.198,04**	**40,2%**

(*) Entrata prevista al Tit. III e poi riclassificata.

Analisi delle principali entrate tributarie e del loro variare nel tempo:

1) Addizionale IRPEF -
Introdotta nel 1999 con l'aliquota dello 0,2 %, ha subito, nel tempo, incrementi, raggiungendo l'aliquota massima applicabile dal 2007.
La riscossione del tributo è passata direttamente ai comuni dal 2008 a seguito della L. n. 296 del 27/12/2006, il gettito di conseguenza è aggiornato in tempo reale, ma sconta le modalità di versamento del tributo: autoversamento da parte dei contribuenti con acconti rateizzati in corso d'anno e versamenti a saldo l'esercizio successivo a quello di competenza, anch'essi rateizzati fino a novembre..
Ad oggi completamente incassato può dirsi il 2010 con un gettito complessivo di € 3.158.706. Sulla previsione per il 2011 pari ad €. 2.910.000 si sono incassati in corso d'esercizio acconti per e 1.132.128,82 in linea con gli acconti registrati nel 2010. Per il saldo totale e la definizione del gettito 2011 occorrerà attendere fine 2012 e prudenzialmente non si è proceduto ad alcuna variazione sulla previsione definitiva conservata in bilancio visto il trend in discesa delle situazioni reddituali registrate nel 2011.

	2005	2006	2007	2008	2009	2010	2011
Addizionale IRPEF	1.676.960	1.821.000	2.867.000	3.190.000	2.540.000	2.810.000	2.910.000
Variazioni rendiconto 2008			-350.000				
Variazioni rendiconto 2009		124	-27.815	359.091			

Variazioni rendiconto 2010				78.846	470.790		
Variazioni rendiconto 2011					13.024	348.706	
Totale al lordo delle variazioni succ.	1.676.960	1.821.124	2.489.185	3.627.937	3.023.814	3.158.706	2.910.000
Aliquota %	0,5	0,5	0,8(*)	0,8 (*)	0,8 (*)	0,8 (*)	0,8 (*)

(*) con esenzione per redditi fino a € 7.500

2) Compartecipazione IRPEF -

Introdotta dalla legge finanziaria per il 2002 è disciplinata e gestita interamente dallo Stato. L'aliquota nel 2003 è passata al 6,5% contro il 4,5% del 2002, 6,5% confermato dalla legge finanziaria per il 2004 , per il 2005 e per il 2006. Scomparsa nel 2011 in quanto posta del fondo di riequilibrio.

Compartecipazione Irpef	**2005**	**2006**	**2007**	**2008**	**2009**	**2010**	**2011**
Gettito	4.089.930	4.122.040	539.492	590.915	673.663	739.405	zero

3) Imposta comunale sugli immobili (I.C.I.) –

Analizzando il trend storico del tributo valgono le seguenti valutazioni:

- Fino al 2006 nonostante le aliquote e le detrazioni non abbiano subite sostanziali modificazioni il gettito ha subito un incremento consistente, passando da € 4.120.000 del 1999 a circa € 5.000.000 nel 2006. L'incremento complessivo di € 880.000 è dipeso oltre che dalla naturale espansione della base imponibile, anche e soprattutto dall'azione di controllo iniziata dal Comune proprio nel 1999 ed affinatasi nel tempo, che ha indotto i contribuenti a regolarizzare la propria posizione anche spontaneamente.
- Dal 2007 l'aliquota prima casa è stata portata dal 4,8 per mille al 4,4 per mille ed incrementata l'aliquota ordinaria dal 6 al 7 per mille. Il gettito aumenta sensibilmente anche per i maggiori versamenti per Ici dovuta sulle aree fabbricabili in seguito all'entrata in vigore del nuovo piano regolatore. Il gettito 2007 ha subito un incremento di un milione di euro, andando oltre a quanto inizialmente previsto (€ 5.855 mila).
- Dall'anno 2008 lo stanziamento di bilancio subisce un decremento a seguito dell'esenzione I^ casa prevista dal DL 93/2008 art. 1, comma 1. L'esenzione è estesa anche alle unità immobiliari assimilate alla prima casa dal regolamento comunale (nel caso del Comune di Fermo abitazioni date in uso gratuito a familiari in linea retta fino al 2° grado). La minore entrata per i comuni è stata neutralizzata, dal contributo statale compensativo. E' opportuno sottolineare che nonostante il rimborso totale da parte del Ministero a decorrere dall'anno 2009 il bilancio ha perso annualmente una quota di entrate per l'abitazione principale, certamente maggiore di quella certificata e rimborsata che non ha tenuto conto della normale espansione della base imponibile e dell'attivarsi dei contribuenti per evitare l'applicazione dell'imposta.
- Complessivamente considerando anche la somma certificata allo Stato, dal 2008 al 2010 il gettito registra un incremento di circa 500.000,00 Euro da ricondurre principalmente alla tassazione delle aree fabbricabili a seguito dell'adozione del piano regolatore e delle successive varianti.

	2005	2006	2007	2008	2009	2010	2011
ICI	4.996.720	4.999.322	6.055.081	5.064.873	5.288.372	5.353.225	5.414.692

Le diverse aliquote e detrazioni applicate per l'ICI vengono sotto riportate:

(per mille)

ICI	**2005**	**2006**	**2007**	**2008**	**2009**	**2010**	**2011**
Aliquota prima casa	4,8	4,8	4,4	Esente	Esente	Esente	Esente
Aliquota ordinaria	6	6	7	7	7	7	7
Aliquota diff. per alloggi non locati	7	7	7	7	7	7	7
Aliquota x alloggi IACP esclusi esenti	4,8	6	7	7	7	7	7
Detrazione 1° casa ex lege	103,29	103,29	103,29	Esente	Esente	Esente	Esente
Aliquota x immob. affittati contratti ex L. 431/98	2	2	2	2	2	2	2

4) Recuperi tributari I.C.I. e T.A.R.S.U. –

	2005	2006	2007	2008	2009	2010	2011
Recuperi ICI pregressi (somme tutte incassate)	439.650	728.200	370.000	562.584	325.178	425.000	437.606
Accertamenti cap.340/1 TARSU pregressa	35.795	0	135.805	0	0	0	0

5) Tassa raccolta e smaltimento rifiuti solidi urbani (T.A.R.S.U.) – Tariffa igiene urbana (TIA)

Modifiche tariffarie intervenute dal 1996 al 2004 sulle tariffe TARSU:

- 1996 +10%
- 1997 +10%
- 1999 +10%
- 2001 +50%
- 2003 +20%
- 2004 invariate

Dal 2005 la T.A.R.S.U. è stata sostituita dalla tariffa igiene urbana (TIA).

	2005	2006	2007	2008	2009	2010	2011
Gettito TARSU							
Gettito TIA	2.638.205	3.004.345	3.005.514	3.125.467	3.213.957	3.540.602	3.573.000

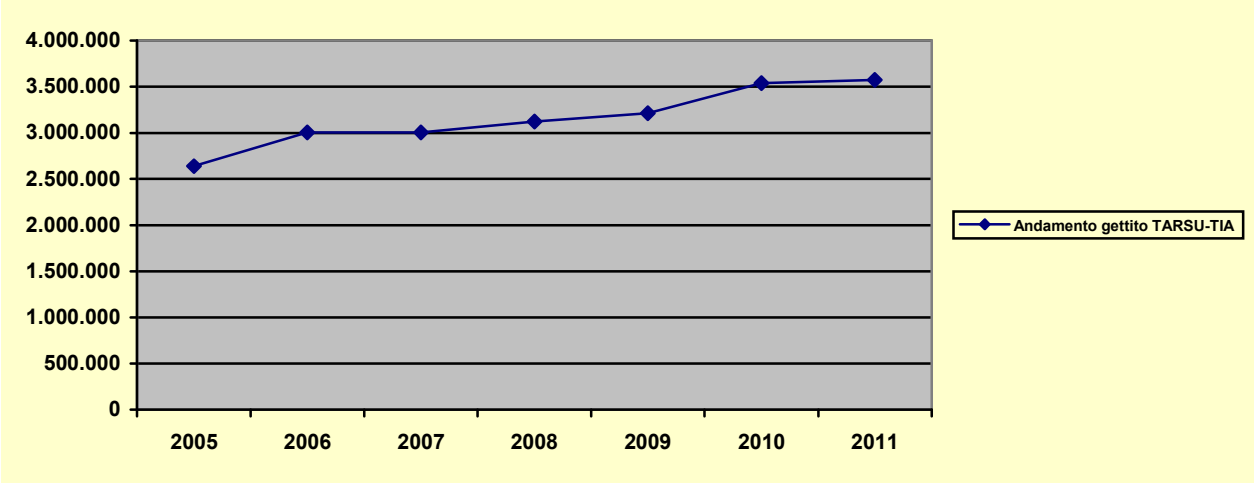

Composizione entrate tributarie

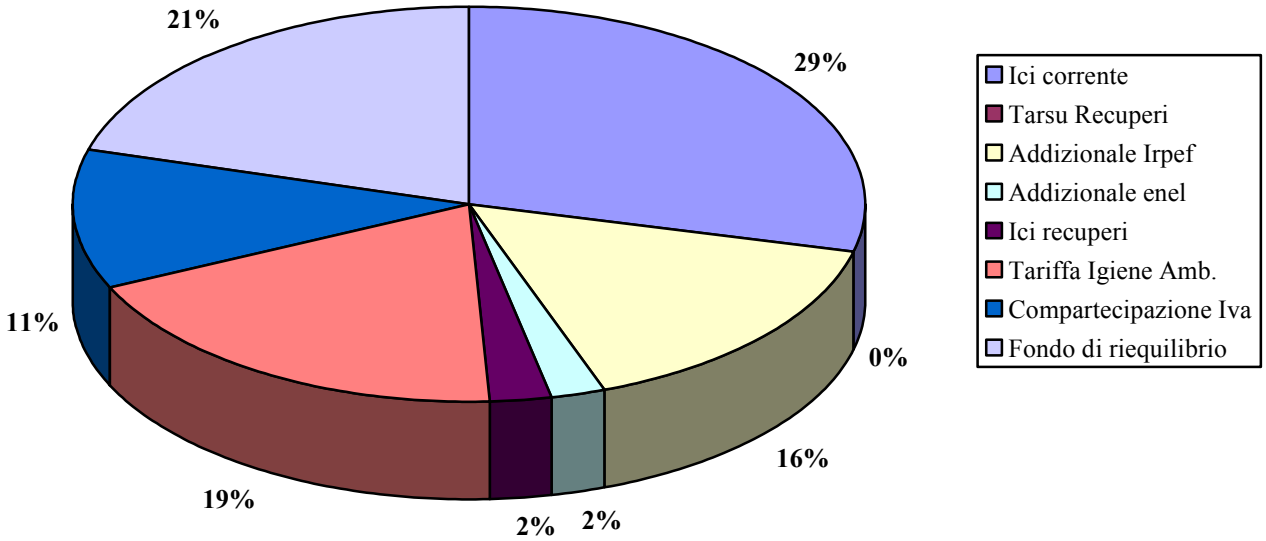

CONTRIBUTI E TRASFERIMENTI CORRENTI
CONFRONTO ACCERTAMENTI CON LE PREVISIONI INIZIALI

Tipologia	Previsione iniziale 2011	Previsione definitiva 2011	Accertato 2011	Differenza tra previsione definitiva ed accertato 2011	Scostamento tra previsione definitiva ed accertato 2011
CONTRIBUTI E TRASFERIMENTI CORRENTI DALLO STATO	6.164.091,55	986.036,09	842.493,78	-143.542,31	-14,56%
CONTRIBUTI E TRASFERIMENTI CORRENTI DALLA REGIONE	1.662.013,17	1.909.925,58	1.556.308,01	-353.617,57	-18,51%
CONTRIBUTI E TRASFERIMENTI DALLA REGIONE PER FUNZIONI DELEGATE	2.269.413,72	2.337.278,68	2.264.091,24	-73.187,44	-3,13%
CONTRIBUTI E TRASFERIMENTI DA PARTE DI ORGANISMI COMUNITARI E INTERNAZIONALI	0	0	0	0	
CONTRIBUTI E TRASFERIMENTI CORRENTI DA ALTRI ENTI DEL SETTORE PUBBLICO	747.762,02	860.985,87	573.967,89	-287.017,98	-33,34%
TOTALE GENERALE	**10.843.280,46**	**6.094.226,22**	**5.236.860,92**	**-857.365,30**	**-14,07%**

TREND STORICO

	2005	2006	2007	2008	2009	2010	2011
Dallo Stato	2.632.512	2.060.510	5.456.060	7.133.998	7.249.106	7.296.495	842.493
Dalla Regione	2.344.387	2.732.997	2.764.181	3.191.690	6.194.981	3.922.600	3.820.399
Da altri Enti	657.827	474.907	438.824	513.680	660.803	561.120	573.968
Totali	**5.634.726**	**5.268.414**	**8.659.065**	**10.839.368**	**14.104.890**	**11.780.215**	**5.236.860**

Il trend storico delle entrate da trasferimenti, analizzato nel suo complesso, non è correttamente valutabile. In particolare, con riferimento alle entrate da altri enti gli scostamenti tra un anno e l'altro dipendono da progettualità specifiche e non ripetitive. Le stesse, inoltre, sono vincolate nell'utilizzo e quindi correlate a spese correnti che ne seguono il medesimo andamento. Peso notevole hanno i finanziamenti regionali e di altri enti locali per l'attività dell'Ambito sociale n. 19, di cui il Comune di Fermo è capofila e di cui gestisce, a bilancio, le risorse e le relative spese.
Nel 2011 diminuizione contributi statali in quanto riclassificati nel titolo I.

Trend storico contributi statali per il finanziamento del bilancio (escludendo il contributo per sviluppo investimenti):

(in migliaia di euro)

		2005	2006	2007	2008	2009	2010	2011
Compartecipazione Iva	*							2.091
Fondo di riequilibrio	*							3.859
Contributo ordinario		198	198	3.685	3.767	3.484	3.464	
Compartecipazione all'Irpef	*	4.090	4.122	539	591	674	739	
Contrib. x squilibri Fiscalità locale		571	575	575	575	575	575	
Contributo consolidato		871	848	937	937	937	937	
Altri contributi generali		72	69	134	87	89	166	129
Minori introiti ICI abitazione principale					1.198	1.198	1.198	
Intervento sostegno comuni art. 14 c.13 D.L. 78/2010							148	
Oneri del personale art.1 c. 178 L. 266/05 e CCNL.				130	65	65	65	
Funzioni trasferite (corrente + capitale)		36	36	36	36	36	36	
Totali		**5.838**	**5.848**	**6.036**	**7.256**	**7.058**	**7.328**	**6.079**

* Classificati al titolo I

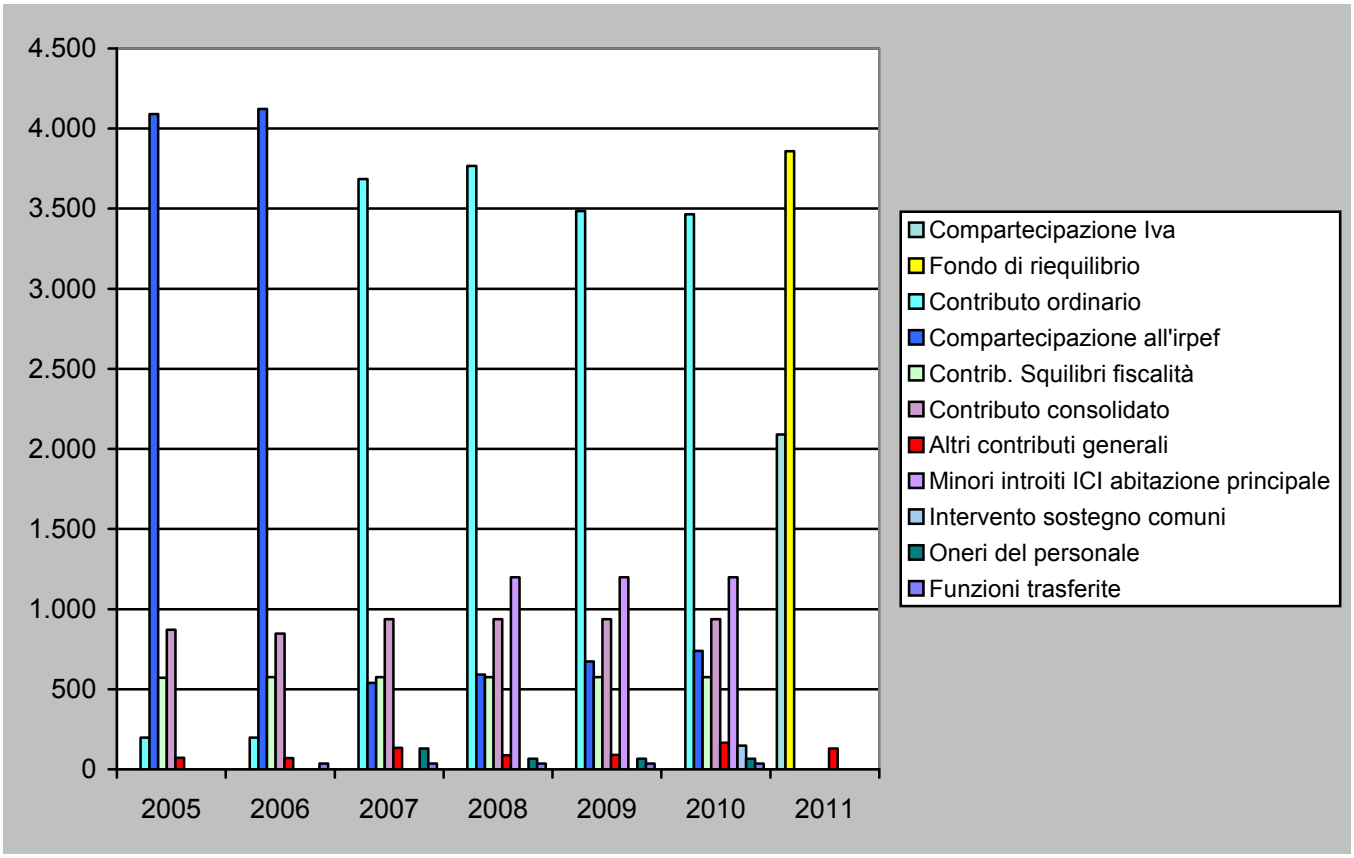

Volutamente dai confronti precedenti è stato escluso il contributo dello Stato a copertura dei mutui in ammortamento, che segue una sua dinamica non soggetta a scelte di politica nazionale.
Detto stanziamento rappresenta il finanziamento statale per la copertura dell'ammortamento dei mutui contratti fino a tutto il 1994 (da tale esercizio l'ammortamento dell'indebitamento è a totale carico dell'ente locale) e registra una diminuzione non costante nel tempo per lo scadere progressivo delle contribuzioni sui singoli mutui. Tali contribuzioni seguono il loro andamento temporale originario mentre i mutui relativi contratti con la Cassa Depositi e Prestiti, sono stati rinegoziati nel 1996 (l'ammortamento diluito fino al 2015), parzialmente nel 2003 (l'ammortamento allungato, per i mutui interessati, di 13 anni e 6 mesi) ed anche nel 2005 (con ammortamento posticipato fino al 2034). In parte, inoltre, sono stati estinti :
- nel 2005 attraverso l'emissione di titoli obbligazionari con scadenza 2025
- nel 2011 a seguito dell'operazione di alienazione del palazzo " Monti". Sono stati chiusi mutui Cassa DD.PP. per debito residuo di € 2.440.976,89 ed originari € 4.646.675,16 con una minor rata 2012 e successivi di € 103.306,12

Bilancio	Contributo statale per mutui	Minore contributo statale per mutui	Minore spesa ammortamento Ente x mutui in scadenza	Differenza a carico Ente
Anno 2005 (esclusa estinzione anticipata per BOC)	586.633	423.324	325.363 **	+ 97.961
Anno 2006	456.076	130.557	82.612	- 47.945
Anno 2007	454.685	1.390	53.042	+ 51.652
Anno 2008	437.174	17.511	0	+17.511
Anno 2009	437.174	0	0	0
Anno 2010	286.784	150.390	0	-150.390
Anno 2011	286.784	0	0	0

** esclusa estinzione anticipata mutui Cassa DDPP con la BOC

ENTRATE EXTRATRIBUTARIE
CONFRONTO ACCERTAMENTI CON LE PREVISIONI INIZIALI

Tipologia	Previsione iniziale 2011	Previsione definitiva 2011	Accertato 2011	Differenza tra previsione definitiva ed accertato 2011	Scostamento tra previsione definitiva ed accertato 2011
PROVENTI DEI SERVIZI PUBBLICI	3.979.109,28	4.143.975,28	3.638.499,10	-505.476,18	-12,20%
PROVENTI DEI BENI DELL'ENTE	3.082.982,94	2.997.620,78	3.026.080,58	28.459,80	0,95%
INTERESSI SU ANTICIPAZIONI E CREDITI	132.000,00	210.419,13	213.172,40	2.753,27	1,31%
UTILI NETTI DELLE AZIENDE SPECIALI E PARTECIPATE, DIVIDENDI DI SOCIETA`	0,00	80.000,00	80.000,00	0	
PROVENTI DIVERSI	1.720.461,52	1.889.649,81	1.624.721,15	-264.928,66	-14,02%
TOTALE GENERALE	**8.914.553,74**	**9.321.665,00**	**8.582.473,23**	**-739.191,77**	**-7,93%**

TREND STORICO

	2005	2006	2007	2008	2009	2010	2011
Proventi servizi pubblici	3.660.650	6.384.468	6.239.871	6.560.858	6.585.221	3.453.417	3.638.499
Proventi beni Comunali	2.752.500	2.776.102	2.832.530	2.817.510	2.963.899	3.230.855	3.026.080
Interessi	285.725	330.667	445.046	470.857	397.068	137.223	213.172
Proventi diversi	1.198.045	1.104.959	1.211.157	1.293.873	1.944.218	1.476.615	1.624.722
Utili società partecipate	150.000	175.000	/	/			80.000
TOTALE	**7.896.920**	**10.771.196**	**10.728.604**	**11.143.098**	**11.890.406**	**8.298.110**	**8.582.473**

La diversa allocazione dei proventi Tia inficia il confronto tra 2005 e 2006 e poi tra 2009 e 2010, in quanto classificati contabilmente in alcune annualità tra le entrate extratributarie, in altre tra quelle tributarie. Infatti, inizialmente i proventi da Tia sono stati inseriti tra i proventi tributari, poi il DM Economia e Finanze 18/2/2005 per l'avvio dall'1/1/2006 della codificazione SIOPE aveva obbligato nel 2006 lo spostamento tra le extratributarie della posta in oggetto (2,6 milioni di Euro), nel 2010, in seguito alla sentenza della Corte costituzionale n.238/2009 che ha riconosciuto la natura tributaria della TIA e la sua esclusione da IVA, è stato necessario trasferire di nuovo detti proventi tra le entrate tributarie - altre tasse.
Rispetto agli esercizi ancora precedenti il Titolo III delle entrate ha subito un notevole ridimensionamento conseguente all'affidamento esterno del servizio gas metano sia per quanto riguarda la vendita (SOLGAS Srl con decorrenza 1/10/2002), sia la distribuzione (Fermo ASITE Srl con decorrenza 1/3/2003).
Con decorrenza 1/6/2003 è inoltre stato effettuato il conferimento dei beni "discarica comunale" e della conseguente gestione (unitamente a quella del servizio affidato raccolta e smaltimento rifiuti urbani ed assimilati) alla Fermo ASITE Srl costituita in forza di atto di indirizzo del Consiglio Comunale n. 114 del 19/12/02.
Sul bilancio 2011 sono compresi tra i proventi extratributari a regime per i due suddetti servizi:

- per il servizio metano: € 129.000 quale quota annua (10 anni) del corrispettivo di cessione attività di vendita alla SOLGAS Srl;
- per il servizio metano: € 1.532.160,12 compresa IVA quale canone riaggiornato su base annua gestione servizio distribuzione gas metano dalla Fermo ASITE Srl;
- per il servizio discarica: riversamento all'Ente quota danno ambientale per ogni Kg conferito in discarica da parte della Fermo ASITE Srl per un importo sul 2011 di € 716.480,45 che risente positivamente dei conferimenti Cosmari.

Dall'1/1/2005 è stato affidato alla Fermo ASITE anche il servizio refezione scolastica con attribuzione dei relativi proventi (pari nel 2004 ad € 491.861,91) e la corresponsione di un canone aggiuntivo di € 323.725,00.

Dall'1/01/2004 è avvenuto anche il passaggio della gestione del servizio depurazione e fognatura all'Ato n. 5 che a sua volta ha affidato la stessa alla CIIP Spa (ex Consorzio Idrico). E' venuta meno, quindi, dal bilancio 2004 l'entrata (€ 632.000) per le tariffe di depurazione e fognatura unitamente a tutte le spese del servizio. L'Ato n. 5, in forza di specifica deliberazione riversa all'Ente una somma quale rimborso per gli oneri di ammortamento sui mutui relativi alla costruzione delle reti e degli impianti (rimasti di proprietà dell'Ente); tale entrata che dipende dall'effettivo pagamento di detti prestiti, nel 2011 è stato pari ad € 143.882,80. L'affidamento del servizio alla CIIP spa fino al 2007 è stato in via transitoria poi è intervenuto un l'affidamento "in house" per il periodo 2008-2032.

Dal 12/6/2006 la gestione della farmacia comunale di Via Murri è stata esternalizzata alla Pharma.com srl, interamente partecipata dall'Ente.
In forza di contratto sottoscritto la Pharma.com ha versato per il 2006 € 168.000,00 come quota del corrispettivo pattuito per la cessione d'azienda, per il 2007 e per i successivi 9 anni l'importo annuale a favore del bilancio ammonta ad € 121.527,90.

Tra gli affidamenti all'esterno di servizi, si fa presente quello necessario (in forza di legge regionale) della gestione degli alloggi di edilizia residenziale pubblica all'ERAP (ex IACP) di Fermo: all'Ente è passata la titolarità all'incasso dei fitti e la competenza per gli interventi di manutenzione (delibera G.C. n. 607/2005).

Tra le entrate del presente titolo vengono allocate anche le risorse relative all'Imposta sulla pubblicità e diritti sulle pubbliche affissioni e al canone di occupazione suolo pubblico.
Per quanto concerne la pubblicità e pubbliche affissioni il gettito 2002 (€ 200.000,00 al lordo dei costi) è stato sostituito nei bilanci successivi dal canone che la ditta A.I.P.A. Spa è tenuta a versare all'Ente a seguito di concessione del servizio. E quindi la contabilizzazione è stata spostata dal Titolo I: entrate tributarie, al Titolo III: entrate extratributarie. Più precisamente la ditta aggiudicataria deve annualmente versare:

- un minimo garantito fissato in € 164.974,35, dal 2007 ricontrattato in € 200.000 a seguito degli aumenti tariffari introdotti per l'imposta sulla pubblicità e l'introduzione della "categoria speciale" per gli impianti pubblicitari sulle vie di maggior traffico e rilevanza commerciale.
- compartecipazione a favore del comune del 65,5% sulle entrate, da corrispondersi al superamento di € 253.000 (dal 2007 a seguito di ricontrattazione, precedentemente € 217.974,35). Gettito totale 2011 € 291.194,35

Il canone per l'occupazione suolo pubblico, servizio anch'esso affidato all'AIPA, ammonta per l'anno 2011 ad €. 316.424,99 di cui € 220.000,00 di minimo garantito.

SERVIZIO FARMACIA COMUNALE

I dati si riferiscono all'unica farmacia comunale.

ENTRATE

	2005	2006	2007	2008	2009	2010	2011
GESTIONE DIRETTA	962.854	469.833 *	/				
GESTIONE ESTERNALIZZATA		245.481 **	217.824 **	137.451 ***	137.451 ***	121.627 ****	121.627 ****

* Riferita al periodo dal'1/1/2006 all'11/06/2006
** Comprensivo del rimborso per il personale comandato, quota di esternalizzazione del servizio e fitto locale.
*** Riferito alla quota di esrnalizzazione ed al fitto locale
**** Riferito alla quota di esternalizzazione.

USCITE

GESTIONE DIRETTA	836.906	409.814*					
GESTIONE ESTERNALIZZATA		69.519**	80.372**				

* Riferita al periodo dall'1/1/2006 all'11/06/2006
** Per costo del personale comandato.

RISULTATO FINANZIARIO – NON ECONOMICO

GESTIONE DIRETTA	125.948	60.019*					
GESTIONE ESTERNALIZZATA		175.962	137.452	137.451	137.451	121.627	121.627

* Riferita al periodo dall'1/1/2006 all'11/06/2006

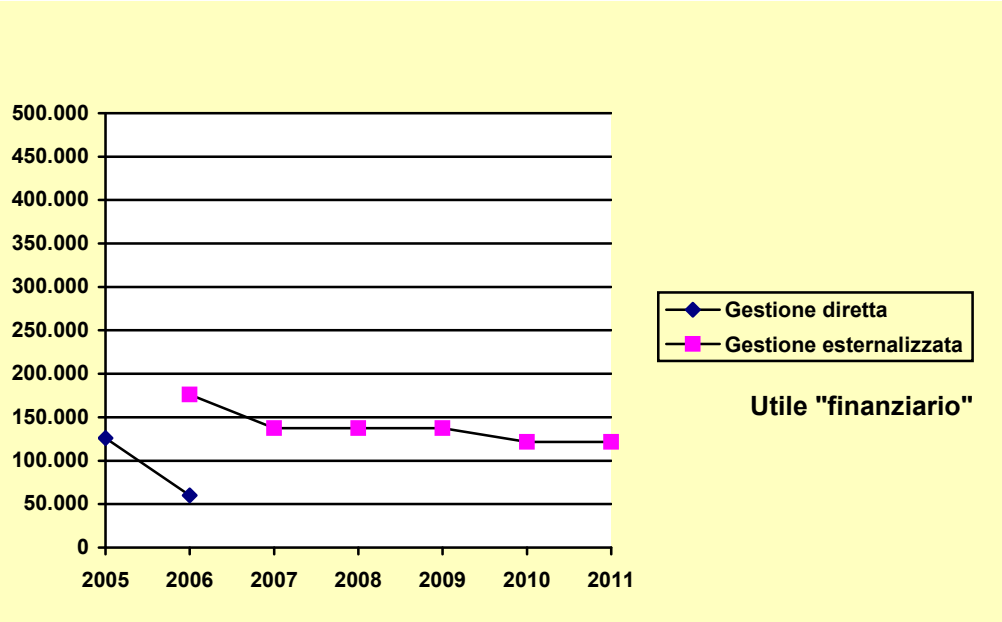

SERVIZO GAS METANO

ENTRATE

	2005	2006	2007	2008	2009	2010	2011
GESTIONE ESTERNALIZZATA	1.648.497	1.648.497	1.648.497	1.648.497	1.648.497	1.648.497	(*) 1.661.160

(*) differenza per iva dal 20% al 21%

USCITE

GESTIONE ESTERNALIZZATA	(*) 112.933	(*) 118.171	(*) 122.530	(*) 121.613	(*) 105.732	(*) 101.152	(*) 98.780

(*) Interessi passivi sui mutui contratti.

GESTIONE ESTERNALIZZATA	1.535.564	1.530.326	1.525.966	1.526.884	1.542.766	1.547.345	1.562.380

RISULTATO FINANZIARIO – NON ECONOMICO

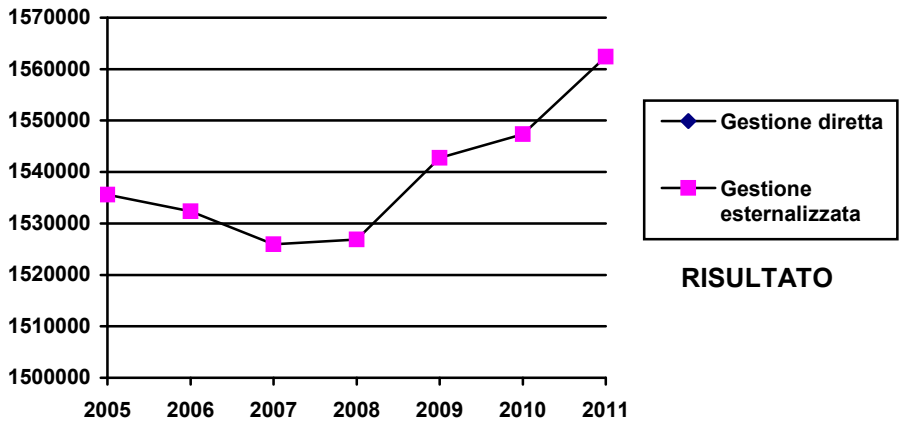

SERVIZIO MONTESSORI

	2005	2006	2007	2008	2009	2010	2011
ENTRATE (solo del servizio)	881.688	855.390	942.982	969.301	984.297	963.559	997.559
USCITE	1.061.929	1.020.812	1.103.910	1.051.548	1.095.834	1.131.640	1.122.227
RISULTATO FINANZIARIO	-180.241	-165.422	-160.928	-82.247	-111.537	-168.081	-124.668

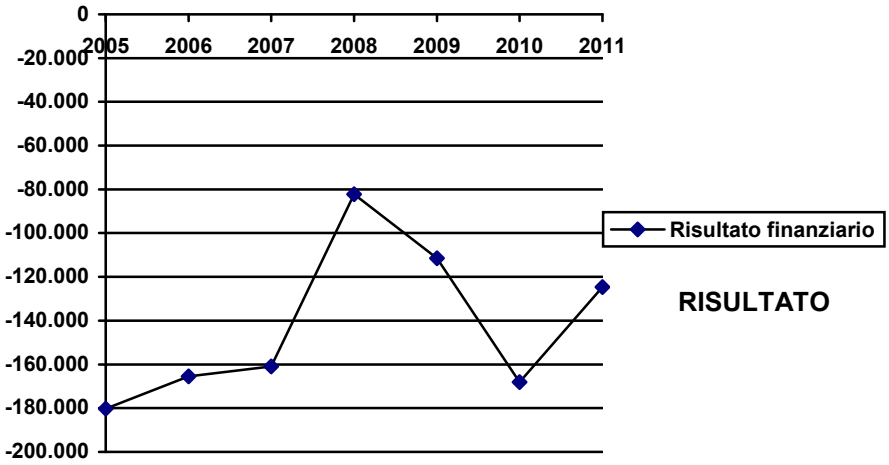

SERVIZIO TRASPORTI SCOLASTICI

	2005	2006	2007	2008	2009	2010	2011
ENTRATE	87.149	84.577	90.975	92.683	91.846	92.668	98.288
USCITE	788.595	811.373	823.283	799.178	854.525	865.963*	844.126*
RISULTATO FINANZIARIO	-701.446	-726.796	-732.308	-706.495	-762.679	-773.295	-745.838

* Al netto di € 9.673,20 relativi al costo del personale utilizzato per il servizio soggiorni estivi

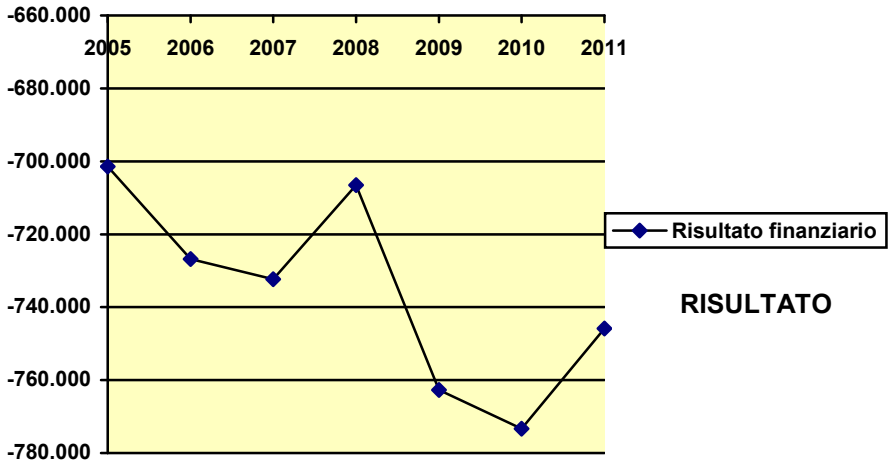

ANDAMENTO STORICO PRINCIPALI TARIFFE SERVIZI A DOMANDA INDIVIDUALE

	2005	2006	2007	2008	2009	2010	2011
ASILO NIDO	207,00	207,00	207,00	207,00	207,00	207,00	207,00
COLONIE MARINE MINORI	26,00	26,00	26,00	40,00 **(1)**	40,00 **(1)**	40,00 **(1)**	40,00 **(1)**
MENSE SCOLASTICHE	2,60	2,60	2,60	2,60	2,60 3,60**(10)**	3,60**(10**	3,60**(10**
TRASPORTI SCOLASTICI (tariffa invariata da prima del 1990)	10,30	10,30	10,30	10,30	10,30	10,30	10,30
MERCATI E FIERE di cui:							
box	25,00	25,00	Nota **(2)**	Nota **(2)**	Nota **(2)**	Nota **(2)**	Nota **(2)**
banco	12,50	12,50	Nota **(2)**	Nota **(2)**	Nota **(2)**	Nota **(2)**	Nota **(2)**
Fiere							
Fiera di S.Maria	24,00	24,00	24,00	24,00	24,00	24,00	Nota **(12)**
Fiera di Natale	24,00	24,00	24,00	24,00	24,00	24,00	Nota **(12)**
Fiera di San Savino (Marina □ussale□)						30,00 **(11)**	Nota **(12)**
ILLUMINAZIONE VOTIVA (annuale)	9,30	9,30	9,30	12,00 **(3)**	12,00 **(3)**	12,00 **(3)**	12,00 **(3)**
DIRITTI CIMITERIALI	Invariati	Invariati	Invariati	Nota **(4)**	Nota **(4)**	Nota **(4)**	Nota **(4)**
PINACOTECA – MUSEI – CISTERNE ROMANE - TEATRO DELL'AQUILA (solo visita escluso spettacolo) di cui:							
intero	3,00	3,00	3,00	3,00	3,00	3,00	3,00
ridotto	2,00	2,00	2,00	2,00	2,00	2,00	2,00
maggior. X guida							
intero cumulabile	5,50	5,50	5,50	5,50	5,50	5,50	5,50
ridotto cumulabile	3,50	3,50	3,50	3,50	3,50	3,50	3,50
magg. X guida							
Teatro Aquila							
unico rete □ussale civica			7,50	7,50	7,50	7,50	7,50
ridotto rete □ussale civica			4,50	4,50	4,50	4,50	4,50
UTILIZZO STRUTTURE COMUNALI (Escluso Teatro dell'Aquila e Teatro all'aperto Villa Vitali)	Nota **(5)**	Nota **(5)**	Nota **(5)**	Nota **(6)**	Nota **(6)**	Nota **(6)**	Nota **(6)**
STRUTTURE SPORTIVE	Invariate **(7)**	invariate **(8)**	invariate **(8)**	invariate **(8)**	invariate **(8)**	invariate **(8)**	invariate **(8)**
MACELLAZIONE PUBBLICA		Diverse **(9)**	Diverse **(9)**	Non presente il servizio	Non presente il servizio	Non presente il servizio	Non presente il servizio

Nota (1) – La tariffa, in vigore dal 2008, è stata approvata con atto di G C. 170 del 22/4/08 salvo agevolazioni

Nota (2) – Le tariffe in vigore da dicembre 2006 sono diversificate secondo gli impianti concessi a ciascun utilizzatore come indicato nella deliberazione G.C. n. 875 del 28/11/06

Nota (3) – La tariffa, in vigore dal 1/1/2008, è stata approvata con atto dI G.C. n. 62 del 19/02/2008

Nota (4) – Dal 20/5/2008 sono in vigore le nuove tariffe approvate con deliberazione di G.C. 205/08 applicate secondo la tipologia del servizio erogato, a cui si rimanda per il dettaglio delle stesse.

Nota (5) – In considerazione delle diverse tariffe applicate secondo la tipologia della struttura si rimanda alla deliberazione del Commissario straordinario n. 93 del 18/04/01.

Nota (6) - In vigore dal 15/04/08 (vedi delibera di Giunta Comunale n. 138/08). Alla tariffa oraria di € 10,00 si applica un incremento di € 70,00 con esclusione di associazioni culturali, sportive, sociali e no profit, di € 80,00 in caso di matrimoni, di € 90,00 orarie in caso di attività di soggetti commerciali.

Nota (7) – Attivata la nuova Palestra di Via Leti le cui tariffe sono indicate nella deliberazione G.C. 316 del 05/04/2005

Nota (8) – E' stata completata la ristrutturazione della palestra della Scuola Media L.Da Vinci attivata dal 2006 per le cui tariffe si veda la deliberazione G.C. n. 49 del 24/01/2006

Nota (9) – Le tariffe sono diversificate secondo le categorie di macellazione indicate nella proposta di deliberazione di C.C. n. 1 del 14/03/2006

Nota (10- La tariffa di € 3,60 è entrata in vigore dall'anno scolastico 2009/2010

Nota (11) Dal 16/08/2010 – Vedi G.C. n 148 del 30/03/2010

Nota (12) La gestione delle fiere nell'anno 2011 è stata affidata alla Consulta del Commercio (Vedi G.C. n. 172 del 27/042011)

AGEVOLAZIONI (in sintesi):

Anno 2000
Delib. C.C. n. 15/00
Mense scolastiche, trasporti e Asilo Nido: stesse agevolazioni 1999 fino al 30.06.2000.
Dal 01.07.2000: l'accesso alle agevolazioni è determinato dal metodo "ISEE". Stesse agevolazioni con l'aggiunta della seguente: riduzione buono pasto da £ 5.000 a £ 4.000 per utenti di mense scolastiche utilizzate su 5 giorni a settimana.

Anno 2001
Delib. C.C. n. 18/01
Confermate stesse agevolazioni. Introdotto inoltre sconto del 50% sulla retta intera mensile asilo nido per solo 1° mese di inserimento qualora la frequenza sia pari o inferiore a gg. 15 e minore ritirato previa rinuncia (sconto indipendente dalle soglie "ISEE").

Anno 2002
Delib. C.C. n. 4/02
Confermate stesse agevolazioni.

Anno 2003
Delib. C.C. n. 30/03
Confermate stesse agevolazioni.

Anno 2004 confermate stesse agevolazioni

Anno 2005 variata soglia ISEE - confermate stesse agevolazioni

Anno 2006, 2007, 2008, 2009, 2010, 2011 invariata soglia ISEE - confermate stesse agevolazioni

SERVIZI A DOMANDA INDIVIDUALE

ENTRATE

SERVIZI	2005	2006	2007	2008	2009	2010	2011
ASILO NIDO	173.967	165.486	166.831	165.776	159.447	160.701	161.503
IMPIANTI SPORTIVI	77.511	118.403	132.187	138.036	148.420	133.285	139.812
MATTATOI		63.900	49.226				
MENSE	*	*	*	*	*	*	*
MENSE SCOLASTICHE	*	*	*	*	*	*	*
MERCATI E FIERE ATTREZZATE	221.862	279.991	393.703	425.456	466.707	523.297	529.666
PARCHEGGI							
MOSTRE, MUSEI, PINACOTECA, USO LOCALI	197.023	322.914	126.635	159.181	103.517	159.896	26.806
COLONIE MINORI	15.218	18.026	19.412	27.440	26.408	24.810	23.012
CORSI EXTRASCOLASTICI							
TEATRO E SPETTACOLI	259.519	466.087	699.472	900.396	748.835	805.700	767.730
ILLUMINAZIONE VOTIVA	105.674	103.537	107.149	163.422	144.972	143.888	145.102
TOTALI	**1.050.774**	**1.538.344**	**1.694.615**	**1.979.707**	**1.798.306**	**1.951.577**	**1.793.631**

* Servizio esternalizzato dall'1/1/2005

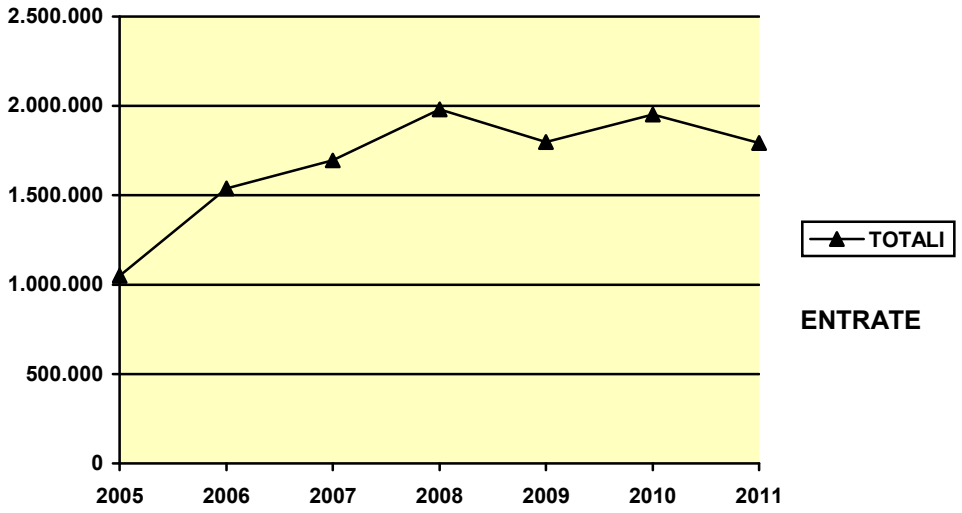

USCITE

SERVIZI	2005	2006	2007	2008	2009	2010	2011
ASILO NIDO	404.244	420.279	434.856	471.115	467.738	487.626	462.028
IMPIANTI SPORTIVI	991.592	978.242	1.055.525	1.097.494	1.062.012	1.075.288	1.093.045
MATTATOI		72.900	36.896				
MENSE	*						
MENSE SCOLASTICHE	327.192**	376.707**	325.282**	322.466**	328.458**	344.006**	346.856**
MERCATI E FIERE ATTREZZATE	309.998	379.118	459.579	493.383	530.907	591.943	604.137
PARCHEGGI	87.376	83.102	102.869	94.378	70.420	68.054	63.050
MOSTRE, MUSEI, PINACOTECA, USO LOCALI	582.571	694.879	513.219	734.318	616.253	643.001	438.413
COLONIE MINORI	30.252	33.022	41.643	39.096	34.182	32.688	32.033
CORSI EXTRASCOLASTICI	4.000						
TEATRO E SPETTACOLI	1.010.579	1.073.286	1.318.044	1.540.539	1.534.764	1.511.187	1.371.350
ILLUMINAZIONE VOTIVA	54.754	66.115	69.999	67.818	70.568	73.134	68.927
TOTALI	**3.802.557**	**4.177.650**	**4.357.912**	**4.860.607**	**4.715.302**	**4.826.927**	**4.479.839**

* Servizio esternalizzato dall'1/1/2005
** Compreso canone per la gestione del servizio
Tra i costi sono stati inseriti anche presunti ammortamenti di immobili ed attrezzature che non trovano riscontro nel bilancio finanziario.

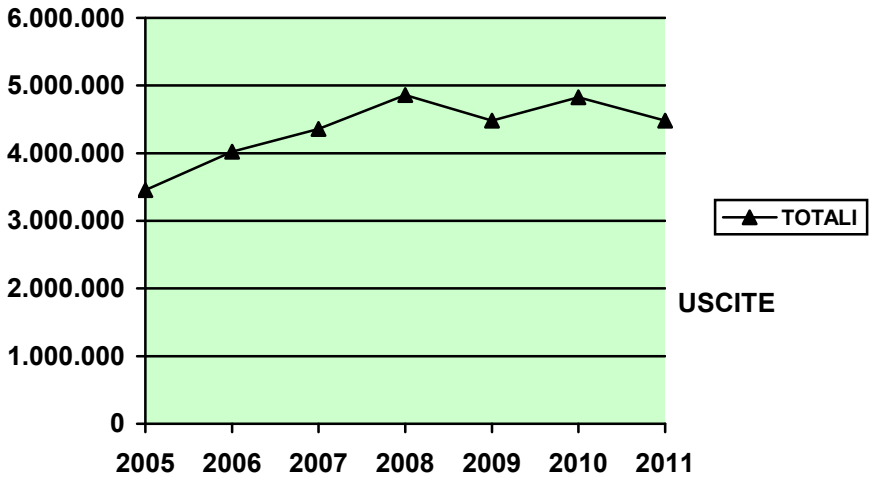

RISULTATO

SERVIZI	2004	2005	2006	2007	2008	2009	2010	2011
ASILO NIDO	-218.920	-230.277	-254.793	-268.025	-305.338	-308.291	-326.925	-300.525
IMPIANTI SPORTIVI	-844.532	-914.081	-859.839	-923.338	-959.458	-913.592	-942.003	-953.233
MATTATOI			-9.000	12.330				
MENSE	-57.849	*						
MENSE SCOLASTICHE	-87.483	-327.192	-376.707	-325.282	-322.466	-328.458	-344.006	-346.856
MERCATI E FIERE ATTREZZATE	-82.832	- 88.136	-99.127	-65.876	-67.927	-64.200	-68.646	-74.472
PARCHEGGI	-85.106	- 87.376	-83.102	-102.869	-94.378	-70.420	-68.054	-63.050
MOSTRE, MUSEI, PINACOTECA, USO LOCALI	-449.847	-385.548	-371.965	-386.584	-575.138	-512.736	-483.105	-411.607
COLONIE MINORI	-14.562	-15.033	-14.996	-22.231	- 11.656	-7.774	-7.878	-9.021
CORSI EXTRASCOLASTICI	-4.648	- 4.000						
TEATRO E SPETTACOLI	-827.437	- 751.060	-607.199	-618.572	-640.143	-785.929	-705.487	-603.620
ILLUMINAZIONE VOTIVA	40.744	50.920	37.422	37.150	95.603	74.404	70.754	76.176
TOTALI:	**-2.632.472**	**- 2.751.783**	**-2.639.306**	**-2.663.297**	**-2.880.901**	**-2.916.996**	**2.875.350**	**-2.686.208**

* Servizio esternalizzato dall'1/1/2005

UTILIZZO FONDO UNICO REGIONALE – D.P.R. 616/77

CONSUNTIVO 2011				
Entrate		**Uscite**		
Capitolo	**Importo**	**Capitolo**	**Importo**	**Descrizione impiego**
1400 1400/2	Euro 78.000,00 Euro 15.564,31	19800/2	68.564,31	mantenimento e assistenza anziani
		19900/2	25.000,00	interventi di sostegno economico ad indigenti

SERVIZI PUBBLICI A DOMANDA INDIVIDUALE - Consuntivo 2011

SERVIZIO	COSTI					RICAVI			PERCENTUALE RIPARTIZIONE COSTI			
		Personale	Beni e Servizi	Ammortam. Immobili	TOTALE (A)	Cittadini	Contributi	TOTALE (B)	Cittadini	Stato,ed altri Enti	Comune	TOTALE (B/A)
Asilo Nido	€	185.471,99	45.541,81	(2) 0,00	(3) 231.013,80	113.186,60	48.316,04	161.502,64	49,00%	20,91%	30,09%	69,91%
Colonie Minori	€	9.673,20	22.360,00	0,00	32.033,20	23.012,00	0,00	23.012,00	71,84%	0,00%	28,16%	71,84%
Mense Scolastiche	€	0,00	346.856,17	0,00	(4) 346.856,17	0,00	0,00	0,00	0,00%	0,00%	100,00%	0,00%
Mercati Fiere	€	0,00	604.137,35	0,00	604.137,35	392.494,00	137.171,75	529.665,75	64,97%	22,71%	12,32%	87,68%
Illuminazione Votiva	€	(1) 7.976,56	60.950,00	0,00	68.926,56	145.102,21	0,00	145.102,21	210,52%	0,00%	-110,52%	210,52%
Spettacoli Vari	€	26.592,72	1.257.784,81	(2) 86.972,49	1.371.350,02	582.107,44	185.622,15	767.729,59	42,45%	13,54%	44,01%	55,99%
Pinacoteca, Musei	€	126.807,89	217.078,06	(2) 94.526,87	438.412,82	26.806,29	0,00	26.806,29	6,11%	0,00%	93,89%	6,11%
Impianti Sportivi	€	53.580,41	769.944,40	(2) 269.520,14	1.093.044,95	81.044,36	58.767,50	139.811,86	7,41%	5,38%	87,21%	12,79%
Mattatoio	€	0,00	0,00	0,00	0,00	0,00	0,00	0,00	0,00%	0,00%	0,00%	0,00%
Parcheggi	€	0,00	63.050,24	0,00	63.050,24	0,00	0,00	0,00	0,00%	0,00%	100,00%	0,00%
TOTALE	€	410.102,77	3.387.702,84	451.019,50	4.248.825,11	1.363.752,90	429.877,44	1.793.630,34	32,10%	10,12%	57,78%	42,22%

Note:

(1) Il costo è stato stimato in percentuale sulla retribuzione del personale del servizio cimiteriale.

(2) Incluse le quote di ammortamento attrezzature.

(3) Costi considerati al 50% in base all'art. 5 L. 498/92.

(4) Servizio esternalizzato dall'1/1/2005 - L'importo è comprensivo del canone di gestione del servizio

N.B. Gli ammortamenti relativi ai beni immobili sono stati considerati secondo il principio fiscale.

2.1.4 – DATI ANALITICI SULLE USCITE

Riepilogo spesa
(in migliaia di €)

	2005	2006	2007	2008	2009	2010	2011
TITOLO I°	28.356	27.563	29.534	31.393	34.201	32.491	31.206
QUOTA TITOLO II (*)	341	105	240	120	288	192	144
TOTALI	28.697	27.668	29.774	31.513	34.489	32.683	31.350

(*) Spese per attrezzatura ed incarichi professionali finanziati con risorse correnti.

ANDAMENTO USCITA CORRENTE

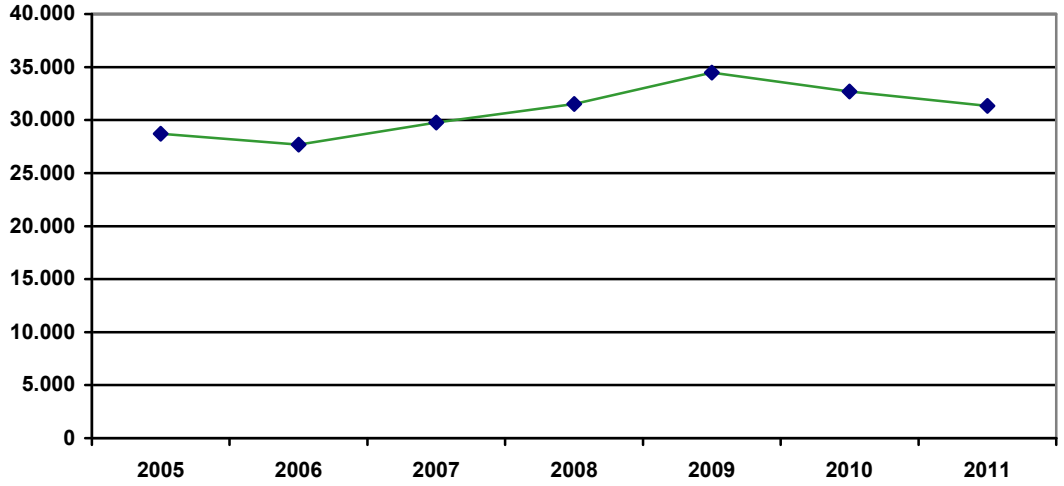

(in migliaia di €)

SUDDIVISIONE SPESA TITOLO I	2005	2006	2007	2008	2009	2010	2011
Funzioni generali di Amministrazione, gestione e controllo	7.646	7.363	8.545	8.832	8.385	7.658	7.108
Giustizia	243	246	256	274	327	351	397
Polizia Locale	1.306	1.368	1.429	1.427	1.447	1.445	1.446
Istruzione Pubblica	1.914	1.949	2.115	2.165	2.385	2.288	2.267
Cultura e Beni Culturali	2.704	2.696	2.872	3.265	3.048	3.226	2.822
Funzioni nel settore sportivo	657	706	790	840	816	825	804
Funzioni nel campo turistico	764	532	597	581	599	476	348
Viabilità e trasporti	1.819	2.282	2.244	2.347	3.039	3.119	3.160
Gestione del territorio e ambiente	4.838	4.373	4.654	5.010	5.029	5.483	5.094
Servizi Sociali	5.206	5.059	5.382	6.010	8.455	6.891	7.019
Sviluppo economico	311	473	527	520	566	628	642
Servizi produttivi	947	516	123	122	106	101	99
TOTALE	**28.355**	**27.563**	**29.534**	**31.393**	**34.202**	**32.491**	**31.206**

ANALISI SPESA CORRENTE 2005/2011 PER INTERVENTI
(in migliaia di €)

	2005		2006		2007	
		%		%		%
1 - Personale + Irap relativa	8.810	31	9.070	33	9.497	32
2 - Acquisto beni	1.808	6	1.305	5	906	3
3 - Prestazioni servizi	12.822	45	12.202	44	12.92	44
4 - Utilizzo beni di terzi	182	1	275	1	496	2
5 - Trasferimenti	2.546	9	2.293	8	2.405	8
6 - Interventi passivi	1.577	6	2.237	8	2.816	10
7 - Imposte e Tasse al netto Irap sul personale	131	0	96	0,5	272	0,5
8 - Oneri straordinari di gestione corrente + fondo	480	2	85	0,5	220	0,5
10 – Fondo svalutazione crediti						
TOTALE	**28.356**	**100**	**27.563**	**100**	**29.534**	**100**

	2008		2009		2010		2011	
		%		%		%		%
1 - Personale + Irap relativa	9.600	31	9.769	29	9.617	30	9.516	30
2 - Acquisto beni	833	3	771	2	760	2	710	2
3 - Prestazioni servizi	13.958	45	14.579	43	15.318	47	14.936	48
4 - Utilizzo beni di terzi	467	1	411	1	337	1	268	1
5 - Trasferimenti	2.984	10	5.256	15	3.645	11	3.222	10
6 - Interventi passivi	2.703	7	2.196	6	2.065	6	2.180	7
7 - Imposte e Tasse al netto Irap sul personale	358	1	191	0,6	156	0	179	1
8 - Oneri straordinari di gestione corrente + fondo	490	2	999	3	593	2	195	1
10 – Fondo svalutazione crediti			30	0,4				
TOTALE	**31.393**	**100**	**34.201**	**100**	**32.491**	**100**	**31.206**	**100**

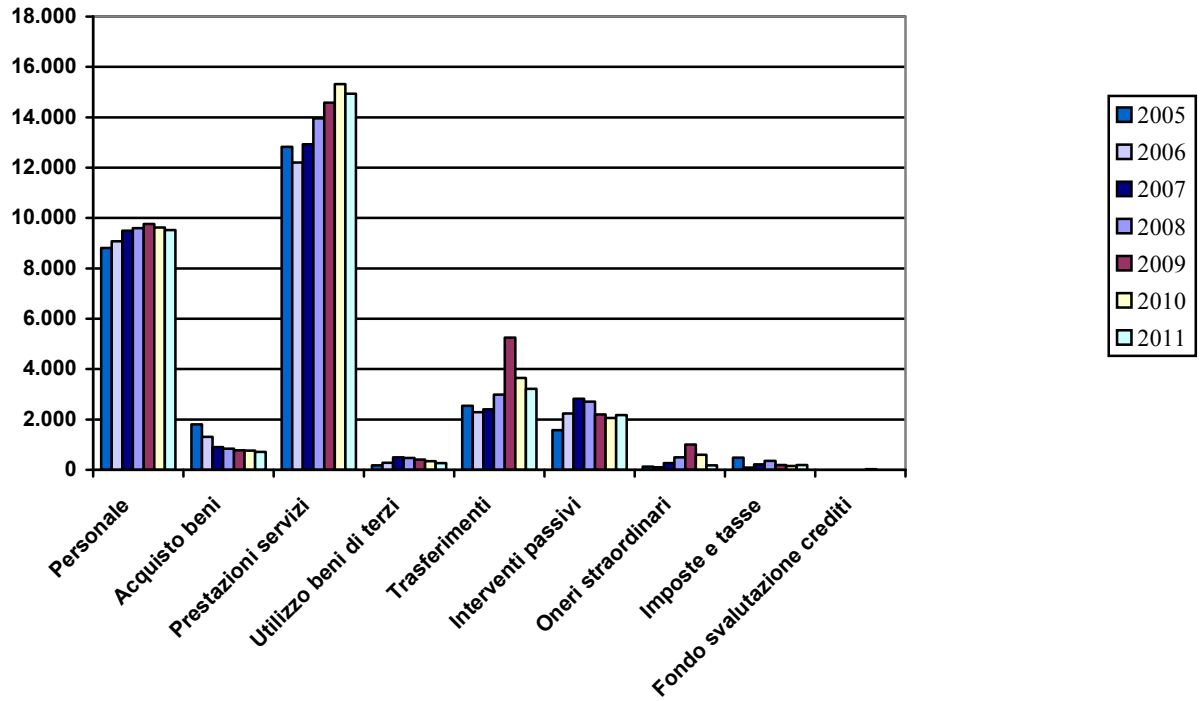

Le tabelle che seguono riepilogano i residui eliminati e gli impegni per responsabile relativamente alla spesa corrente.

BILANCIO 2011 - TITOLO I - SUDDIVISIONE PER RESPONSABILE										
RESPONSABILE	**IMPEGNATO 2010 ESCLUSE VINCOLATE**	**PREVISIONE 2011**	**PREVISIONE 2011 VINCOLATE**	**PREVISIONE 2011 AL NETTO VINCOLATE**	**ASSESTATO 2011**	**ASSESTATO 2011 VINCOLATO**	**ASSESTATO 2011 AL NETTO DELLE VINCOLATE**	**IMPEGNATO 2011**	**IMPEGNATO 2011 VINCOLATO**	**IMPEGNATO 2011 ESCLUSE VINCOLATE**
1 - LAVORI PUBBLICI	1.791.909,87	1.382.209,76	25.000,00	1.357.209,76	1.622.286,07	30.000,00	1.592.286,07	1.570.006,39	14.836,92	1.555.169,47
	0			0,00			0,00			0,00
2 - ECONOMATO	262.844,78	218.821,23	0,00	218.821,23	232.986,52	0,00	232.986,52	221.085,83	0,00	221.085,83
3 - AFFARI GENERALI - SEGR.	542.127,94	634.445,00	0,00	634.445,00	612.600,39	5.000,00	607.600,39	600.494,44	2.374,67	598.119,77
4 - PERSONALE	9.357.317,98	9.538.665,59	231.292,95	9.307.372,64	9.541.980,53	248.912,95	9.293.067,58	9.433.726,48	160.285,92	9.273.440,56
5 - SERVIZI SOCIALI	3.313.890,67	5.556.914,77	2.468.535,66	3.088.379,11	6.194.740,13	3.056.615,53	3.138.124,60	5.989.227,08	2.854.019,32	3.135.207,76
6 - BIBLIOTECA MUSEI	483.861,11	456.618,68	108.403,77	348.214,91	494.518,68	147.903,77	346.614,91	395.350,64	52.650,00	342.700,64
7 - ANAGRAFE	19.035,87	82.500,00	0,00	82.500,00	56.925,43	0,00	56.925,43	50.482,86	0,00	50.482,86
8 – CED	37.709,20	39.000,00	0,00	39.000,00	36.000,00	0,00	36.000,00	35.999,20	0,00	35.999,20
9 - AMBIENTE	3.801.097,37	3.732.499,65	0,00	3.732.499,65	3.747.130,65	0,00	3.747.130,65	3.746.984,41	0,00	3.746.984,41
10 - TURISMO	275.250,00	750.500,00	582.000,00	168.500,00	932.700,01	756.660,01	176.040,00	769.365,96	594.479,54	174.886,42
11 - URBANISTICA	280.417,54	93.280,00	47.600,00	45.680,00	109.204,55	47.776,81	61.427,74	91.166,81	37.690,71	53.476,10
12 - POLIZIA URBANA	280.391,18	1.370.895,85	1.114.949,32	255.946,53	1.393.792,09	1.117.381,32	276.410,77	1.369.435,55	1.107.317,41	262.118,14
13 - FARMACIA	0,00	0,00	0,00	0,00	0,00	0,00	0,00	0,00	0,00	0,00
14 - RAPPRESENTANZA	108.225,00	75.973,51	47.000,00	28.973,51	75.973,51	47.000,00	28.973,51	39.110,93	10.660,00	28.450,93
15 - SPESE FISSE	4.344.743,20	4.369.556,78	30.000,00	4.339.556,78	4.423.727,90	30.000,00	4.393.727,90	4.314.045,06	30.000,00	4.284.045,06
16 - CONTENZIOSO - ASS.NI	627.207,95	468.450,00	34.000,00	434.450,00	532.798,92	34.000,00	498.798,92	517.498,84	20.212,81	497.286,03
18 - STUDI E PROGRAMMAZIONE	21.278,44	16.708,16	0,00	16.708,16	16.708,16	0,00	16.708,16	16.104,00	0,00	16.104,00
19 - CULTURA E TEATRO	934.125,19	2.414.157,83	1.680.636,68	733.521,15	2.583.478,44	1.694.921,68	888.556,76	1.661.717,45	773.396,16	888.321,29
21 - SPORT	433.015,56	365.342,88	1.000,00	364.342,88	398.480,64	32.200,00	366.280,64	384.430,59	18.172,73	366.257,86
FONDO DI RISERVA	0					0			0,00	0,00
TOTALE	**26.914.448,85**	**31.566.539,69**	**6.370.418,38**	**25.196.121,31**	**33.006.032,62**	**7.248.372,07**	**25.757.660,55**	**31.206.232,52**	**5.676.096,19**	**25.530.136,33**

CONTO CONSUNTIVO 2011 -RESIDUI ELIMINATI - TITOLO I - SUDDIVISIONE PER RESPONSABILE									
	1	2	3	4	5	6	7	8	9
RESPONSABILE	**RESIDUI ELIMIN.ANNO 2010 E RETRO**	**RESIDUI ELIMINATI VINCOLATI 2010 E RETRO**	DIFFERENZA 1	**ECONOMIE 2011**	**ECONOMIE VINCOLATE 2011**	**DIFFERENZA**	**TOTALE ELIMINAZIONI (3 +6)**	**TOTALE IMPEGNATO (RE+CO)**	**% ELIMINAZIONI/TOT. IMPEGNAT**
UFFICIO TECNICO	68.898,79	6.164,20	62.734,59	52.279,68	15.163,08	37.116,60	99.851,19	2.223.421,45	4,49
ECONOMATO	7.509,23	0,00	7.509,23	11.900,69	0,00	11.900,69	19.409,92	331.225,15	5,86
SEGRETERIA	37.566,87	0,00	37.566,87	12.105,95	2.625,33	9.480,62	47.047,49	785.439,93	5,99
PERSONALE	5.199,84	0,10	5.199,74	108.254,05	88.627,03	19.627,02	24.826,76	10.779.482,38	0,23
SERVIZI SOCIALI	29.176,39	7.116,57	22.059,82	205.513,05	202.596,21	2.916,84	24.976,66	11.330.097,99	0,22
BIBLIOTECA E STRUTTURE	4.487,36	3.205,45	1.281,91	99.168,04	95.253,77	3.914,27	5.196,18	957.743,97	0,54
ANAGRAFE	2.459,77	0,00	2.459,77	6.442,57	0,00	6.442,57	8.902,34	59.735,61	14,90
CED	37,40	0,00	37,40	0,80	0,00	0,80	38,20	86.909,71	0,04
AMBIENTE	16.719,09	0,00	16.719,09	146,24	0,00	146,24	16.865,33	6.499.879,09	0,26
TURISMO	807,99	58,81	749,18	163.334,05	162.180,47	1.153,58	1.902,76	901.362,18	0,21
URBANISTICA	2.485,66	20,51	2.465,15	18.037,74	10.086,10	7.951,64	10.416,79	442.016,60	2,36
POLIZIA URBANA/COMMERCIO	6.741,06	139,77	6.601,29	24.356,54	10.063,91	14.292,63	20.893,92	1.773.801,22	1,18
FARMACIA	0,00	0,00	0,00	0,00	0,00	0,00	0,00	11.274,78	0,00
RAPPRESENTANZA	1.070,79	0,00	1.070,79	36.862,58	36.340,00	522,58	1.593,37	119.905,67	1,33
BILANCIO-SPESE FISSE-PATRIM	36.090,22	12.417,32	23.672,90	109.682,84	0,00	109.682,84	133.355,74	5.476.513,28	2,44
CONTENZIOSO-ASSICURAZIONI	4.476,49	1.161,29	3.315,20	15.300,08	13.787,19	1.512,89	4.828,09	770.410,44	0,63
PROGRAMMAZIONE	57,75	0,00	57,75	604,16	0,00	604,16	661,91	18.220,72	3,63
TEATR-SPETTACOLI-CULTUR	9.947,89	7.018,48	0,00	921.760,99	921.525,52	235,47	235,47	2.233.583,69	0,01
SPORT	1,62	1,15	0,47	14.050,05	14.027,27	22,78	23,25	561.915,61	0,00
SOMME NON ATTRIBUIBILI (FONDO DI RISERVA)									
TOTALI	**233.734,21**	**37.303,65**	**196.430,56**	**1.799.800,10**	**1.572.275,88**	**227.524,22**	**423.954,78**	**45.362.939,47**	**44,32**

ANDAMENTO SPESE PER IL PERSONALE

(migliaia di €)

	2005	2006	2007	2008	2009	2010	2011
Totale Spesa (compresa Irap)	8.810	9.070	9.497	9.600	9.769	9.617	9.516
% sulla spesa corrente*	31,07	32,91	32,15	32,51	28,56	29,60	30,49

* Anche il confronto delle spese per il personale negli anni è inficiato dall'incidere su questa voce della politica dell'esternalizzazione dei servizi.

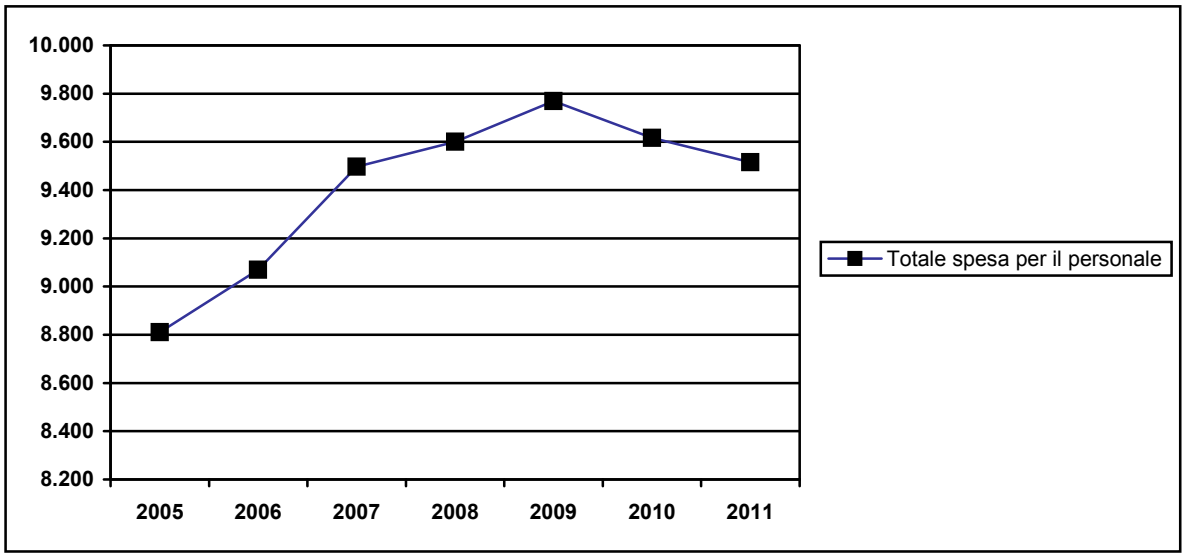

Verifica rispetto disposizioni in materia di contenimento spesa di personale

La spesa di personale sostenuta nell'anno 2011 rientra nei limiti di cui all'art.1, comma 557 della legge 296/06 come integrato dal comma 1, art. 76 del D.L. 112/2008. Ai sensi di tale normativa *"... gli enti sottoposti al patto di stabilità interno assicurano la riduzione delle spese di personale, garantendo il contenimento della dinamica retributiva e occupazionale ….*". Come dimostra il prospetto sotto riportato la spesa nell'anno 2011 si riduce rispetto a quella dell'anno precedente**.**

	anno 2009	**anno 2010**	**anno 2011**
spesa intervento 01	9.277.182	9.123.785	9.024.338
spese incluse nell'int.03	41.386	33.944	69.585
irap	492.039	493.115	470.327
altre spese di personale incluse int.5		19.467	
altre spese di personale escluse	1.484.239	1.503.355	1.700.816
totale spese di personale	**8.326.368**	**8.166.956**	**7.863.434**

Il prospetto di cui sopra è stato redatto mantenendo un criterio omogeneo di rilevazione delle spese di personale al fine di consentire una lettura dei dati delle sequenze annuali che abbiano riguardo al medesimo aggregato, includendo ed escludendo le voci di spesa individuate dalla Corte dei Conti - Sezione Autonomie - nelle Linee Guida ai questionari.

ANDAMENTO SPESE PER AMMORTAMENTO MUTUI

(migliaia di €)

	2005	2006	2007	2008	2009	2010	2011
Capitale	1.419	1.903	2.064	2.175	2.387	2.594	2.741
Interessi	1.523	2.057	2.489	2.691	2.189	2.016	2.128
Totale	2.942	3.960	4.553	4.866	4.576	4.610	4.869

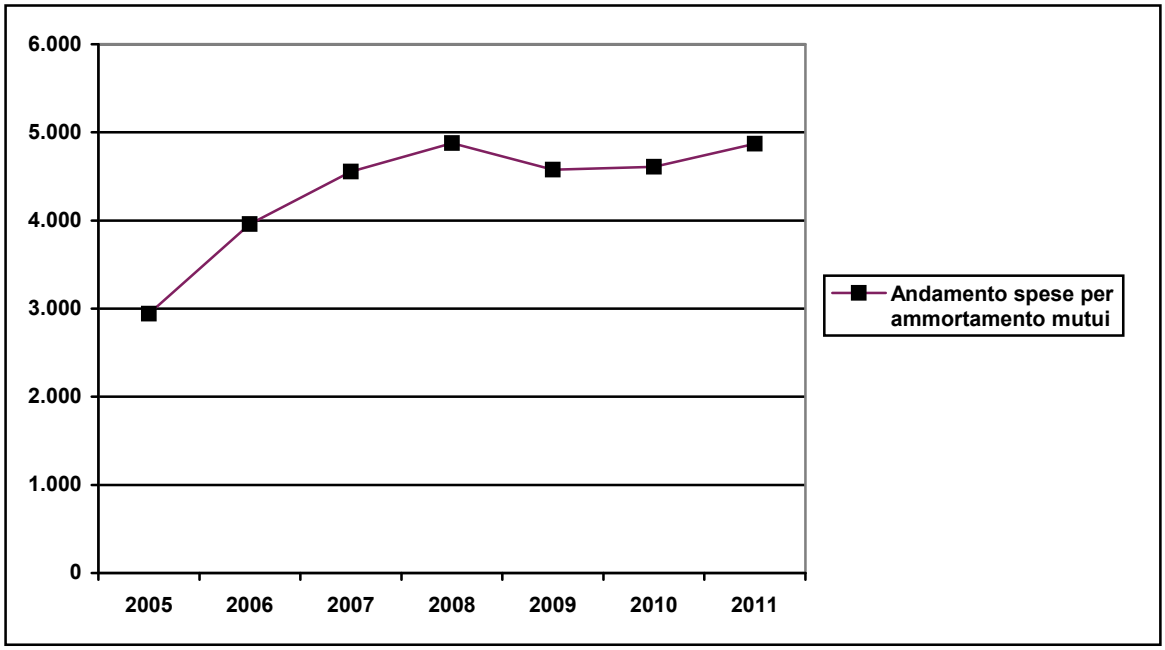

Nel 2005 l'Amministrazione ha concretizzato un'operazione di riqualificazione del debito per mutui assunti con la Cassa DD.PP.
Più precisamente si è proceduto ad un'emissione di BOC, titoli obbligazionari comunali, a fronte di mutui che si sono estinti anticipatamente presso la Cassa DD.PP. Il fondamento giuridico dell'operazione è stato l'art. 41 della L. n. 448/2001 che testualmente prevede "gli enti possono provvedere alla conversione dei mutui contratti successivamente al 31/12/1996, anche mediante il collocamento di titoli obbligazionari di nuova emissione o rinegoziazioni, anche con altri istituti, dei mutui, in presenza di condizioni di rifinanziamento che consentano una riduzione del valore finanziario delle passività totali a carico degli enti stessi, al netto delle commissioni e dell'eventuale retrocessione del gettito dell'imposta sostitutiva di cui all'art. 2 del D. Lgs. n. 239/96 e successive modificazioni".
I mutui con la Cassa DD.PP. soggetti ad estinzione anticipata sono stati pari ad € 16.017.857,92 di capitale iniziale, ad € 14.074.569,33 di capitale residuo da ammortizzare all'1/1/2005 ed € 3.102.536 di capitale ancora da erogare .La loro estinzione anticipata ha comportato un versamento alla Cassa DD.PP. di un indennizzo pari ad € 1.203.686,85. Il BOC emesso (collocato presso Banca Intesa) è ventennale a tasso variabile legato all'Euribor, con un'operazione di swap collegata, di copertura da aumenti forti del tasso variabile.
Nell'anno 2010 non si è aderito alla rinegoziazione proposta dalla Cassa Depositi e Prestiti considerando il disposto normativo di cui all'art. 41, comma 2 della legge 448/2001, "laddove si richiede esplicitamente che l'operazione suddetta determini una riduzione del valore finanziario delle nuove passività e le indicazioni fornite dalla Corte dei conti Liguria nr. 138/2007 circa la destinazione dell'eventuale risparmio di spesa derivante dall'operazione in oggetto, che si ritiene debba essere destinato a spese di investimento per quanto

concerne le riduzioni di rimborso delle rate del capitale e al finanziamento di spese correnti per quanto riguarda le economie derivanti dai minori interessi".

Prospetto riepilogativo risparmi – operazione BOC 2005:

Anno 2005 (inizio ammortamento BOC 1/7/2005 con interessi di preammortamento dall'emissione fino l'1/7/2005)

Rata annua mutui Cassa DD.PP. di cui si è richiesta l'estinzione	1.303.845,28
Rata BOC (solo 1 rata al 31/12/2005)	533.923,19

Differenza	769.922,09

Anni 2006-2007-2008 – 2009-2010-2011:

	2006	2007	2008	2009	2010	2011
Rata annua mutui Cassa DD.PP di cui si è richiesta l'estinzione	1.303.845,28	1.303.845,28	1.303.845,28	1.303.845,28	1.303.845,28	1.303.845,28
BOC (a tasso variabile presunto per 2009) n. 2 rate al 30/06 e 31/12	1.062.326,81	1.220.789,77	1.328.189,62	950.634,09	805.914,68	870.504,06
DIFFERENZA	241.518,47	83.055,51	-24.344,34	353.211,19	497.930,60	433.341,22

La differenza dipende dall'andamento dell'euribor in quanto il BOC è a tasso variabile.

2.1.5 POLITICHE DI INVESTIMENTO ED INDEBITAMENTO

Si sintetizzano nella prima tabella le spese in conto capitale che rappresentano l'aggregato finanziario in cui sono contabilmente allocati gli investimenti, vale a dire costruzioni di opere, acquisti di beni mobili ed immobili, manutenzioni straordinarie, acquisizioni di partecipazioni, erogazione di contributi in conto capitale a terzi, ecc.

La tabella individua il totale degli impegni, suddividendoli per categoria ed individuando per ognuna di esse la percentuale rispetto al totale.

SPESA IN CONTO CAPITALE SUDDIVISA PER CATEGORIE

CATEGORIA D'INVESTIMENTO	IMPEGNO 2011	PERCENTUALE
Funzione 1 - Amministrazione, gestione e controllo	522.527,17	10,77%
Funzione 2 - Giustizia	0,00	0,00%
Funzione 3 - Polizia locale	0,00	0,00%
Funzione 4 - Istruzione pubblica	702.064,03	14,47%
Funzione 5 - Cultura e beni culturali	0,00	0,00%
Funzione 6 - Sport e ricreazione	95.400,00	1,97%
Funzione 7 - Turismo	0,00	0,00%
Funzione 8 - Viabilita' e trasporti	1.909.336,23	39,35%
Funzione 9 - Territorio ed ambiente	928.852,21	19,14%
Funzione 10 - Settore sociale	610.559,73	12,58%

Funzione 11 - Sviluppo economico	3.000,00	0,06%
Funzione 12 - Servizi produttivi	80.000,00	1,65%
TOTALE RIPARTITO	**4.851.739,37**	**100,00%**

Rispetto alle somme impegnate tra le spese in conto capitale, si approfondisce l'analisi degli investimenti, indicando le relative fonti di finanziamento ed individuando la percentuale di ogni tipologia di finanziamento rispetto al totale complessivo.

FONTI DI FINANZIAMENTO DELLE SPESE IN CONTO CAPITALE

TIPOLOGIA	IMPORTO ACCERTATO	PERCENTUALE
Entrate correnti	143.832,01	2,96%
Permessi a costruire	893.431,56	18,41%
Mutui	888.810,28	18,32%
Altri indebitamenti	0,00	0,00%
Contributi	1.844.222,22	38,01%
Alienazioni patrimoniali	0,00	0,00%
Avanzo di amministrazione	631.619,08	13,02%
Altro	449.824,22	9,27%
TOTALE	**4.851.739,37**	**100,00%**

Tra le fonti di finanziamento, quella da monitorare costantemente, per i suoi riflessi sugli equilibri dei bilanci futuri, è rappresentata dall'indebitamento.

Si evidenzia quindi l'evoluzione di tale fonte, individuando le variazioni intervenute nel corso del 2011 e la consistenza finale del debito per finanziamenti a fine esercizio, suddivise per istituto mutuante tramite le seguenti tabelle.

EVOLUZIONE INDEBITAMENTO ANNO 2011

	ISTITUTO MUTUANTE	Importo nuovi mutui contratti nel 2011 in ammort. nel 2012	Importo quote capitale rimborsate	Altre variazioni positive	Altre variazioni negative	Variazione complessiva
1	ISTITUTO DI CREDITO FONDIARIO DELLE MARCHE.UMBRIA.ABRUZ	0,00	3.630,47	0,00	0,00	-3.630,47
2	MEF-MINISTERO ECONOMIA FINANZE	0,00	26.038,78	0,00	0,00	-26.038,78
3	ISTITUTO DI CREDITO SPORTIVO	0,00	55.502,38	0,00	0,00	-55.502,38
4	CASSA DI RISPARMIO FERMO TESORERIA COMUNALE	0,00	107.877,81	0,00	0,00	-107.877,81

5	CARIGE-CASSA RISPARMIO DI GENOVA E IMPERIA	0,00	153.792,96	0,00	0,00	-153.792,96
6	BANCA INTESA - BIIS BANCA INFRASTRUTTURE INNOVAZIONE E	0,00	684.632,50	0,00	0,00	-684.632,50
7	CASSA DEPOSITI E PRESTITI ROMA	554.622,10	1.709.101,82	0,00	0,00	1.759.698,18
	TOTALE	**554.622,10**	**2.740.576,72**	**0,00**	**0,00**	**728.223,28**

CONSISTENZA INDEBITAMENTO

	ISTITUTO MUTUANTE	Consistenza del debito al 31/12/2010	Importo nuovi mutui contratti nel 2011 in ammort. 2012	Importo quote capitale rimborsate	Altre variazioni positive	Altre variazioni negative	Consistenza del debito al 31/12/2011
1	ISTITUTO DI CREDITO FONDIARIO DELLE MARCHE.UMBRIA.ABRUZ	7.859,23	0,00	3.630,47	0,00	0,00	4.228,76
2	MEF-MINISTERO ECONOMIA FINANZE	436.909,20	0,00	26.038,78	0,00	0,00	410.870,42
3	ISTITUTO DI CREDITO SPORTIVO	564.417,14	0,00	55.502,38	0,00	0,00	508.914,76
4	CASSA DI RISPARMIO FERMO TESORERIA COMUNALE	1.064.006,46	0,00	107.877,81	0,00	0,00	956.128,65
5	CARIGE-CASSA RISPARMIO DI GENOVA E IMPERIA	3.508.246,81	0,00	153.792,96	0,00	0,00	3.354.453,85
6	BANCA INTESA - BIIS BANCA INFRASTRUTTURE INNOVAZIONE E	11.631.338,82	0,00	684.632,50	0,00	0,00	10.946.706,32
7	CASSA DEPOSITI E PRESTITI ROMA	43.474.161,11	554.622,10	1.709.101,82	0,00	2.458.821,69	39.860.859,70
	TOTALE	**60.686.938,77**	**554.622,10**	**2.740.576,72**	**0,00**	**2.458.821,69***	**56.042.162,46**

*Altre variazioni negative = - € 2.440.976,88 relativi ad estinzione mutui (operazione Palazzo Monti)
- € 17.844,81 relativi a riduzione mutui

Quadro normativo Art.204 D.Lgs 267/2000 sui limiti all'indebitamento:

Fino al 30/12/2010 l'ente locale non poteva assumere mutui se l'importo annuale degli interessi sommato a quello di tutte le altre forme di indebitamento contratte superava il 15% delle entrate relative ai primi 3 titoli del rendiconto del penultimo anno precedente quello in cui viene prevista l'assunzione dei mutui .
E' poi intervenuta la Legge n. 220/2010 pubblicata in G.U. il 21.12.2010 che portava il limite all'8% , poi di nuovo il comma 39 dell'art.2 del D.L. 29.12.2010 n.225 (decreto milleproroghe) che ha fissato **il limite al 12% per l'anno 2011, al 10% per l'anno 2012 ed all'8% per l'anno 2013.**
La legge di stabilità per il 2012 approvata definitivamente il 12.11.2011 , all'art.8 blocca all'8% il limite per il 2012 , al 6% per l'anno 2013 ed al 4% a decorrere dall'anno 2014.

Situazione del Comune di Fermo

A norma dell'art.204 del D.Lgs 267/2000 per il 2011 il limite è costituito dai primi tre titoli del rendiconto del penultimo anno precedente.

	Rendiconto 2010	Rendiconto 2011
ENTRATE		
Titolo I° (entrate tributarie)	13.262.134,52	18.699.603,58
Titolo II° (entrate da contributi)	11.780.214,61	5.236.860,92
Titolo III° (entrate extratributarie)	8.298.110,71	8.582.473,23
Totale	**33.340.459,84**	**32.518.937,73**

1. Interessi passivi per mutui **contratti dal Comune di Fermo all'1/1/2012** € 2.069.780,52

Sulla base dei dati di cui sopra l'incidenza degli interessi passivi sui mutui rispetto alle entrate correnti è pari all' 1/1/2012:

-rendiconto 2010 6,2%

- rendiconto 2011 6,3%

La Corte dei Conti Marche si è già pronunciata, in sede di esame ai bilanci 2011, che il rispetto della norma di cui sopra è da verificarsi anche nel bilancio pluriennale con manovre di rientro nel 2013/2014 attraverso l'estinzione anticipata di finanziamenti in essere.
Per rientrare nel 2013 nella percentuale del 6% dovrà essere estinto un indebitamento che valga per quota interessi € 120.000 nel 2013 ed € 769.000 nel 2014.

A corollario di quanto sopra esposto occorre tenere presente la problematica della **"riduzione del debito pubblico degli enti territoriali "**art.8 c.3 legge stabilità 2012 che prevede:
"3. Ai fini della tutela dell'unità economica della Repubblica a decorrere dall'anno 2013 gli enti territoriali riducono l'entità del debito pubblico. A tal fine le disposizioni di cui ai commi 1,2, 3, e 4 costituiscono principi fondamentali di coordinamento della finanza pubblica ai sensi degli articoli 117, terzo comma e 119 secondo comma della Costituzione. Con decreto di natura non regolamentare del Ministro dell'Economia e delle Finanze , sentita la Conferenza unificata , fermo restando quanto previsto dall'art.204 del decreto legislativo 267/2000 e dall'art.10 secondo comma della legge 16 maggio 1970 n.281 sono stabilite le modalità di attuazione del presente comma. In particolare sono stabilite:

a) distintamente per regioni, province e comuni , la differenza percentuale rispetto al debito medio pro capite oltre la quale i singoli enti territoriali hanno l'obbligo di procedere alla riduzione del debito;
b) la percentuale annua di riduzione del debito
c) le modalità con le quali può essere raggiunto l'obiettivo di riduzione del debito. A tal fine si considera comunque equivalente alla riduzione il trasferimento di immobili al fondo o alla società di cui al comma 1 dell'art.6.

4. Agli enti che non adempiono a quanto previsto nel comma 3 del presente articolo si applicano le disposizioni contenute nell'art.7, comma 1 lettere b) e c) , e comma 2 lettere b) e d) del decreto legislativo 6 settembre 2011 , n.149."

Le sanzioni richiamate sono le stesse previste per il mancato rispetto del patto di stabilità (riduzione dei trasferimenti, blocco della spesa corrente, dell'indebitamento, delle assunzioni di personale, taglio del 30% dell'indennità e dei gettoni degli organi politici).

Ad abundantiam occorre tenere presente che tra i parametri di deficitarietà esiste anche il numero 4 che parametra lo stock di debito residuo dei mutui sul totale delle entrate correnti. Il parametro viene considerato non rispettato se si supera il 150%.

Situazione del Comune di Fermo Debito residuo al 31/12/2011 € 56.042.162,46

Situazione parametro di deficitarietà
a) su rendiconto 2010 168,09 %
b) su rendiconto 2011 172,34%

L'art.242 del TUEL prevede che sono considerati strutturalmente deficitari gli enti che non rispettano la metà dei 10 parametri previsti.

Andamento esposizione debitoria dell'Ente
(in migliaia di €)

	2005	**2006**	**2007**	**2008**	**2009**	**2010**	**2011**
Debito residuo v/istituti finanziatori all'1/1 di ogni anno	46.129	48.929	55.540	55.109	57.719	59.819	60.687

ANALISI PROVENTI CONCESSIONI EDILIZIE E LORO UTILIZZI

Ai sensi dell'art. 49, comma 7, della legge n. 449/97 fino al 2002 è stato possibile destinare a manutenzioni ordinarie del patrimonio, invece che ad opere di urbanizzazione, i proventi relativi al rilascio di concessioni edilizie, anche totalmente. Dall'approvazione del Testo unico sull'edilizia, D.P.R. 380/2003, i vincoli di utilizzo sono stati abrogati. La legge n.311/2004, finanziaria per il 2005, all'art.1 comma 43 ha previsto la possibilità del loro utilizzo per spese correnti entro il limite del 75% per il 2005 e del 50% per il 2006. Il comma 713 della legge finanziaria per il 2007 ha consentito l'utilizzo dei proventi in oggetto per spesa corrente entro il limite del 50% ed un ulteriore limite del 25% per manutenzione ordinaria del patrimonio comunale.
L'art. 2 comma 8 della L.244/07 ha ripropoposto la norma precedente inserendo tra le spese di manutenzione, ai fini della destinazione dell'ulteriore 25%, anche quelle relative al verde ed alle strade.

	2005	2006	2007	2008	2009	2010	2011
Proventi concessioni edilizie	1.329.598	2.054.116	2.075.524	2.715.347	2.760.465	1.885.258	2.235.214
Proventi regolarizzazioni condono	1.184.532	110.000	395.999	299.513	105.396	131.920	87.229
TOTALE ENTRATE	**2.514.130**	**2.164.015**	**2.471.523**	**3.014.860**	**2.865.861**	**2.017.178**	**2.322.443**
Utilizzo x spesa corrente (manut. ord. Patrimonio fino al 2003)	1.716.844	1.060.000	1.454.725	1.935.000	1.710.000	1.420.000	1.429.000
Utilizzo x contrib. edifici adibiti al culto	60.000	60.000	60.000	60.000	60.000	60.000	60.000
Utilizzo x contrib. in c/interessi a fav. privati x interv. recup. centro storico	(55.000)*	(44.381)*	(35.305)*	27.463*	15.562*	8.108*	11.221*
Utilizzo per investimenti	737.286	1.044.015	956.500	1.019.860	1.095.861	537.178	833.431
Varie e rimborsi	(220.000)*	(29.401)*	(84.000)	109.115	49.602*	133.000*	3.448*
TOTALE USCITE	**2.514.130**	**2.164.015 ***	**2.471.225 ****	**3.014.860**	**2.865.861**	**2.017.178**	**2.322.431 ****

* Quota ricompresa nella destinazione a spesa corrente
** Differenza con entrate confluita nell'avanzo

2.1.6 ANALISI DEGLI SCOSTAMENTI

In questo capitolo ci si pone l'obiettivo di fornire informazioni riguardanti gli scostamenti dei dati finanziari indicati nel conto del bilancio, rispetto a quanto programmato negli strumenti di programmazione, al fine di evidenziare il grado di attendibilità e la capacità di realizzazione di quanto programmato.

La prima tabella individua lo scostamento tra le previsioni iniziali e le previsioni finali, in termini assoluti ed in percentuale.

CONFRONTO PREVISIONI FINALI CON PREVISIONI INIZIALI

Titolo	DESCRIZIONE	Stanziamenti iniziali	Stanziamenti definitivi	Differenza tra stanziamenti definitivi e stanziamenti iniziali	Scostamento in percentuale
ENTRATE DI COMPETENZA					
Titolo I	Entrate Tributarie	13.332.405,54	18.741.371,62	5.408.966,08	40,57%
Titolo II	Entrate derivanti da contributi e trasferimenti correnti dello Stato, della regione e di altri enti pubblici anche in rapporto all'esercizio di funzioni delegate dalla regione	10.843.280,46	6.094.226,22	-4.749.054,24	-43,80%
Titolo III	Entrate Extratributarie	8.914.553,74	9.321.665,00	407.111,26	4,57%
Titolo IV	Entrate derivanti da alienazioni, da trasferimenti di capitale e da riscossioni di crediti	92.906.610,00	94.901.418,29	1.994.808,29	2,15%
Titolo V	Entrate derivanti da accensioni di prestiti	4.230.000,00	4.564.188,18	334.188,18	7,90%
Titolo VI	Entrate da servizi per conto di terzi	4.985.000,00	5.060.000,00	75.000,00	1,50%
	AVANZO DI AMMINISTRAZIONE	0,00	1.059.431,53	1.059.431,53	0,00%
	TOTALE	**135.211.849,74**	**139.742.300,84**	**4.530.451,10**	**3,35%**

SPESE DI COMPETENZA					
Titolo I	Spese correnti	31.566.539,69	33.006.032,62	1.439.492,93	4,56%
Titolo II	Spese in conto capitale	95.919.110,00	96.494.068,17	574.958,17	0,60%
Titolo III	Spese per rimborso di prestiti	2.741.200,05	5.182.200,05	2.441.000,00	89,05%
Titolo IV	Spese per servizi per conto di terzi	4.985.000,00	5.060.000,00	75.000,00	1,50%
	DISAVANZO DI AMMINISTRAZIONE	0,00	0,00	0,00	0,00%
	TOTALE	**135.211.849,74**	**139.742.300,84**	**4.530.451,10**	**3,35%**

La seconda tabella espone lo scostamento tra le previsioni assestate e gli accertamenti di entrata ed impegni di spesa, sia in termini assoluti che in percentuale.

CONFRONTO ACCERTAMENTI / IMPEGNI CON LE PREVISIONI DEFINITIVE

Titolo	DESCRIZIONE	Stanziamenti definitivi	Accertamenti e impegni 2011	Differenza tra stanziamenti definitivi e accertamenti/impegni (maggiori e minori entrate e minori spese)	Scostamento in percentuale
ENTRATE DI COMPETENZA					
Titolo I	Entrate Tributarie	18.741.371,62	18.699.603,58	-41.768,04	-0,22%
Titolo II	Entrate derivanti da contributi e trasferimenti correnti dello Stato, della regione e di altri enti pubblici anche in rapporto all'esercizio di funzioni delegate dalla regione	6.094.226,22	5.236.860,92	-857.365,30	-16,37%
Titolo III	Entrate Extratributarie	9.321.665,00	8.582.473,23	-739.191,77	-8,61%
Titolo IV	Entrate derivanti da alienazioni, da trasferimenti di capitale e da riscossioni di crediti	94.901.418,29	6.965.774,71	-87.935.643,58	-1.262,40%
Titolo V	Entrate derivanti da accensioni di prestiti	4.564.188,18	888.810,28	-3.675.377,90	-413,52%
Titolo VI	Entrate da servizi per conto di terzi	5.060.000,00	4.010.115,53	-1.049.884,47	-26,18%
	AVANZO DI AMMINISTRAZIONE	1.059.431,53			
	TOTALE	**139.742.300,84**	**44.383.638,25**	**-94.299.231,06**	**-212,46%**

SPESE DI COMPETENZA					
Titolo I	Spese correnti	33.006.032,62	31.206.232,52	1.799.800,10	5,77%
Titolo II	Spese in conto capitale	96.494.068,17	4.851.739,37	91.642.328,80	1.888,86%
Titolo III	Spese per rimborso di prestiti	5.182.200,05	5.181.576,71	623,34	0,01%
Titolo IV	Spese per servizi per conto di terzi	5.060.000,00	4.010.115,53	1.049.884,47	26,18%
	DISAVANZO DI AMMINISTRAZIONE	0,00			
	TOTALE	**139.742.300,84**	**45.249.664,13**	**94.492.636,71**	**208,83%**

La terza tabella indica lo scostamento tra le previsioni iniziali e gli accertamenti di entrata ed impegni di spesa, sia in termini assoluti che in percentuale.

CONFRONTO ACCERTAMENTI / IMPEGNI CON LE PREVISIONI INIZIALI

Titolo	DESCRIZIONE	Stanziamenti iniziali	Accertamenti e impegni 2011	Differenza tra accertamenti/impegni e stanziamenti iniziali (maggiori e minori entrate e minori spese)	Scostamento in percentuale
	ENTRATE DI COMPETENZA				
Titolo I	Entrate Tributarie	13.332.405,54	18.699.603,58	5.367.198,04	40,26%
Titolo II	Entrate derivanti da contributi e trasferimenti correnti dello Stato, della regione e di altri enti pubblici anche in rapporto all'esercizio di funzioni delegate dalla regione	10.843.280,46	5.236.860,92	-5.606.419,54	-51,70%
Titolo III	Entrate Extratributarie	8.914.553,74	8.582.473,23	-332.080,51	-3,73%
Titolo IV	Entrate derivanti da alienazioni, da trasferimenti di capitale e da riscossioni di crediti	92.906.610,00	6.965.774,71	-85.940.835,29	-92,50%
Titolo V	Entrate derivanti da accensioni di prestiti	4.230.000,00	888.810,28	-3.341.189,72	-78,99%
Titolo VI	Entrate da servizi per conto di terzi	4.985.000,00	4.010.115,53	-974.884,47	-19,56%
	AVANZO DI AMMINISTRAZIONE	0,00			
	TOTALE	**135.211.849,74**	**44.383.638,25**	**-90.828.211,49**	**-67,17%**

	SPESE DI COMPETENZA				
Titolo I	Spese correnti	31.566.539,69	31.206.232,52	360.307,17	1,14%
Titolo II	Spese in conto capitale	95.919.110,00	4.851.739,37	91.067.370,63	94,94%
Titolo III	Spese per rimborso di prestiti	2.741.200,05	5.181.576,71	-2.440.376,66	-89,03%
Titolo IV	Spese per servizi per conto di terzi	4.985.000,00	4.010.115,53	974.884,47	19,56%
	DISAVANZO DI AMMINISTRAZIONE	0,00			
	TOTALE	**135.211.849,74**	**45.249.664,13**	**89.962.185,61**	**66,53%**

2.2 INDICATORI SULLE PRESTAZIONI E SERVIZI OFFERTI ALLA COMUNITÀ

Il compito fondamentale dell'amministrazione è quello di garantire il soddisfacimento dei bisogni dei cittadini. Per far questo, l'amministrazione offre determinati servizi alla comunità locale.

Il problema delle amministrazioni è rappresentato dal fatto che l'Ente agisce in un regime di scarsità di risorse, rispetto a quelle previste, per poter erogare tutti i servizi che i cittadini richiedono.

L'amministrazione deve quindi puntare a raggiungere un equilibrio tra il soddisfacimento della domanda di servizi dei cittadini e le risorse impiegate per l'erogazione di tali servizi.

In questa parte si presentano una serie di indicatori relativi all'erogazione dei servizi che ne valutano l'efficacia e l'efficienza.

La valutazione di tali indicatori deve tener presente che i servizi erogati possono essere di tre tipologie, ognuna caratterizzata da una particolare forma di finanziamento:

- servizi cosiddetti "istituzionali": generalmente gratuiti e finanziati unicamente con risorse dell'Ente;
- servizi a domanda individuale: finanziati in parte da risorse dell'Ente ed in parte pagati dall'utente,
- servizi a carattere produttivo: tendenti al pareggio o alla produzione di utili.

Nella presentazione di tali indicatori viene utilizzata l'indicazione dei servizi prevista dalla normativa in materia di certificazione del conto del bilancio.

INDICATORI DI EFFICACIA E DI EFFICIENZA DEI SERVIZI INDISPENSABILI DELL'ENTE - ANNO 2011					
N.	**SERVIZIO**	**PARAMETRO DI EFFICACIA**		**PARAMETRO DI EFFICIENZA**	
1	**Servizi connessi agli organi istituzionali**	numero addetti / popolazione	0,0001	costo totale / popolazione	16,87
2	**Amministrazione generale, compreso servizio elettorale**	numero addetti / popolazione	0,0011	costo totale / popolazione	67,77
3	**Servizi connessi all'Ufficio tecnico comunale**	domande evase / domande presentate	0,61	costo totale / popolazione	17,34
4	**Servizi di anagrafe e di stato civile**	numero addetti / popolazione	0,0003	costo totale / popolazione	8,58
5	**Servizio statistico**	numero addetti / popolazione	0,0000528	costo totale / popolazione	0,024
6	**Servizi connessi con la giustizia**			costo totale / popolazione	10,48
7	**Polizia locale e amministrativa**	numero addetti / popolazione	0,0010	costo totale / popolazione	38,19
8	**Protezione civile, pronto intervento e tutela della sicurezza pubblica**	numero addetti / popolazione	0,0000	costo totale / popolazione	0,21
9	**Istruzione primaria e secondaria inferiore**	numero addetti / n. studenti frequentanti	0,05	costo totale / n. studenti frequentanti	281,58
	- Scuola Materna	n. studenti iscritti / n. aule disponibili	29,43		
	- Istruzione elementare	n. studenti iscritti / n. aule disponibili	28,91		
	- Istruzione media	n. studenti iscritti / n. aule disponibili	28,51		
10	**Servizi necroscopici e cimiteriali**			costo totale / popolazione	4,64
11	**Nettezza urbana (Asite srl)**	frequenza media settimanale di raccolta	6,00	costo totale / Q.li di rifiuto smaltiti	15,49
		unità imm.ri servite / totale unità imm.ri	0,84		
12	**Viabilità e illuminazione pubblica**	km strade illuminate / totale km di strade comunali	0,93	costo totale / Km strade illuminate	13.308,01

INDICATORI DI EFFICACIA DEI SERVIZI A DOMANDA INDIVIDUALE DELL'ENTE - ANNO 2011			
N.	**SERVIZIO**	**PARAMETRO DI EFFICACIA**	
1	**Asili nido**	domande soddisfatte / domande presentate	0,54
2	**Colonie e soggiorni stagionali, stabilimenti termali**	domande soddisfatte / domande presentate	1,00
3	**Impianti sportivi**	numero impianti / popolazione	0,00058
4	**Mense scolastiche**	domande soddisfatte / domande presentate	1,00
5	**Teatri**	numero spettatori / nr. posti disponibili x nr. Rappresentazioni	0,79
6	**Musei, pinacoteche, gallerie e mostre**	numero visitatori / numero istituzioni	9.643,40
7	**Trasporti funebri, pompe funebri e illuminazioni votive**	domande soddisfatte / domande presentate	1,00

INDICATORI DI EFFICIENZA E PROVENTI DEI SERVIZI A DOMANDA INDIVIDUALE DELL'ENTE - ANNO 2011					
N.	**SERVIZIO**	**PARAMETRO DI EFFICIENZA**		**PROVENTI**	
1	**Asili nido**	costo totale / n. bambini frequentanti	7.574,23	provento totale / n. bambini frequentanti	2.647,58
2	**Colonie e soggiorni stagionali, stabilimenti termali**	costo totale / numero utenti	57,30	provento totale / numero utenti	41,17
3	**Impianti sportivi**	costo totale / numero utenti	86,92	provento totale / numero utenti	11,12
4	**Mense scolastiche**	costo totale / numero pasti offerti	1,38	provento totale / numero pasti offerti	1,38
5	**Mercati e fiere attrezzate**	costo totale / mq superf. occupata	126,39	provento totale / mq superf. occupata	110,81
6	**Teatri**	costo totale / numero spettatori	29,10	provento totale / numero spettatori	16,29
7	**Musei, pinacoteche, gallerie e mostre**	costo totale / numero visitatori	9,09	provento totale / numero visitatori	0,56
8	**Trasporti funebri, pompe funebri e illuminazioni votive**	costo totale / nr. servizi prestati	5,95	provento totale / nr. servizi prestati	12,53

Dopo l'indicazione dei dati relativi al 2011 è utile l'evoluzione nel tempo di tali indicatori.

INDICATORI DI EFFICACIA E DI EFFICIENZA DEI SERVIZI INDISPENSABILI DELL'ENTE									
N.	**SERVIZIO**	**PARAMETRO DI EFFICACIA**	**2009**	**2010**	**2011**	**PARAMETRO DI EFFICIENZA**	**2009**	**2010**	**2011**
1	**Servizi connessi agli organi istituzionali**	numero addetti / popolazione	0,0002	0,0002	0,0001	costo totale / popolazione	17,46	18,06	16,87
2	**Amministrazione generale, compreso servizio elettorale**	numero addetti / popolazione	0,0012	0,0012	0,0011	costo totale / popolazione	85,93	72,99	67,77
3	**Servizi connessi all'Ufficio tecnico comunale**	domande evase / domande presentate	0,97	0,71	0,61	costo totale / popolazione	21,48	20,19	17,34
4	**Servizi di anagrafe e di stato civile**	numero addetti / popolazione	0,0003	0,0003	0,0003	costo totale / popolazione	7,17	9,06	8,58
5	**Servizio statistico**	numero addetti / popolazione	n.c	n.c.	0,000052	costo totale / popolazione	0,00	0,00	0,00
6	**Servizi connessi con la giustizia**					costo totale / popolazione	8,64	9,28	10,48
7	**Polizia locale e amministrativa**	numero addetti / popolazione	0,0011	0,0011	0,0010	costo totale / popolazione	38,24	38,19	38,19
8	**Protezione civile, pronto intervento e tutela della sicurezza pubblica**	numero addetti / popolazione	0,0000	0,0000	0,0000	costo totale / popolazione	3,10	0,89	0,21
9	**Istruzione primaria e secondaria inferiore**	numero aule / n. studenti frequentanti	0,03	0,03	0,03	costo totale / n. studenti frequentanti	302,88	283,57	281,58
10	**Servizi necroscopici e cimiteriali**					costo totale / popolazione	6,23	8,47	4,64
11	**Viabilità e illuminazione pubblica**	km strade illuminate	0,90	0,90	0,93	costo totale	7.773,75	8.518,05	13.308,01

ANDAMENTO STORICO INDICATORI DI EFFICACIA DEI SERVIZI A DOMANDA INDIVIDUALE DELL'ENTE

N.	SERVIZIO	PARAMETRO DI EFFICACIA	2009	2010	2011
1	**Asili nido**	domande soddisfatte / domande presentate	0,67	0,68	0,54
2	**Colonie e soggiorni stagionali, stabilimenti termali**	domande soddisfatte / domande presentate	1,00	1,00	1,00
3	**Impianti sportivi**	numero impianti / popolazione	1	1	1
4	**Mense scolastiche**	domande soddisfatte / domande presentate	0,75	1,00	1,00
5	**Teatri**	numero spettatori / nr. posti disponibili x nr. Rappresentazioni	0,79	0,80	0,79
6	**Musei, pinacoteche, gallerie e mostre**	numero visitatori / numero istituzioni	7.155,80	7.379,60	9.643,40
7	**Trasporti funebri, pompe funebri e illuminazioni votive**	domande soddisfatte / domande presentate	1,00	1,00	1,00

ANDAMENTO STORICO INDICATORI DI EFFICIENZA E PROVENTI DEI SERVIZI A DOMANDA INDIVIDUALE DELL'ENTE

N.	SERVIZIO	PARAMETRO DI EFFICIENZA	2009	2010	2011	PROVENTI	2009	2010	2011
1	**Asili nido**	costo totale / n. bambini frequentanti	7.795,62	7.278,00	7.574,22	provento totale / n. bambini frequentanti	2.657,43	2.398,52	2.647,58
2	**Colonie e soggiorni stagionali, stabilimenti termali**	costo totale / numero utenti	52,59	54,66	57,30	provento totale / numero utenti	40,63	41,49	41,17
3	**Impianti sportivi**	costo totale / numero utenti	88,50	85,61	0,00	provento totale / numero utenti	12,37	10,61	11,12
4	**Mense scolastiche**	costo totale / numero pasti offerti	1,37	1,41	1,38	provento totale / numero pasti offerti	0,00	0,00	0,00

ANDAMENTO STORICO INDICATORI DI EFFICIENZA E PROVENTI DEI SERVIZI A DOMANDA INDIVIDUALE DELL'ENTE

N.	SERVIZIO	PARAMETRO DI EFFICIENZA	2009	2010	2011	PROVENTI	2009	2010	2011
5	**Mercati e fiere attrezzate**	costo totale / mq superf. occupata	94,00	104,81	126,39	provento totale / mq superf. occupata	82,63	92,65	110,81
6	**Teatri**	costo totale / numero spettatori	32,65	31,46	29,10	provento totale / numero spettatori	15,93	16,77	16,29
7	**Musei, pinacoteche, gallerie e mostre**	costo totale / numero visitatori	17,22	17,43	9,09	provento totale / numero visitatori	2,89	4,33	0,56
8	**Trasporti funebri, pompe funebri e illuminazioni votive**	costo totale / nr. servizi prestati	5,59	6,41	5,95	provento totale / nr. servizi prestati	12,97	12,62	12,53

2.3 INDICI FINANZIARI

In questo capitolo si presentano una serie di indicatori generali applicati al rendiconto che permettono di comprendere in modo intuitivo l'andamento della gestione nel 2011

Preliminarmente si presentano i parametri per l'individuazione delle condizioni di Ente strutturalmente deficitario previsti dall'articolo 228, comma 5 del T.U.E.L.

Parametri da considerare per l'individuazione delle condizioni strutturalmente deficitarie		
	SI	**NO**
1) Valore negativo del risultato contabile di gestione superiore in termini di valore assoluto al 5 per cento rispetto alle entrate correnti (a tali fini al risultato contabile si aggiunge l'avanzo di amministrazione utilizzato per le spese di investimento)		X
2) Volume dei residui attivi di nuova formazione provenienti dalla gestione di competenza e relative ai titoli I e III, con l'esclusione dell'addizionale lrpef, superiori al 42 per cento dei valori di accertamento delle entrate dei medesimi titoli I e III esclusi i valori dell'addizionale lrpef		X
3) Ammontare dei residui attivi di cui al titolo I e al titolo III superiore al 65 per cento (provenienti dalla gestione dei residui attivi) rapportata agli accertamenti della gestione di competenza delle entrate dei medesimi titoli I e III		X
4) Volume dei residui passivi complessivi provenienti dal titolo I superiore al 40 per cento degli impegni della medesima spesa corrente		X
5) Esistenza di procedimenti di esecuzione forzata superiore allo 0,5 per cento delle spese correnti;		X
6) Volume complessivo delle spese di personale a vario titolo rapportato al volume complessivo delle entrate correnti desumibili dai titoli I, II e III superiore al 40 per cento per i comuni inferiori a 5.000 abitanti, superiore al 39 per cento per i comuni da 5.000 a 29.999 abitanti e superiore al 38 per cento per i comuni oltre i 29.999 abitanti (al netto dei contributi regionali nonche' di altri enti pubblici finalizzati a finanziare spese di personale);		X
7) Consistenza dei debiti di finanziamento non assistiti da contribuzioni superiore al 150 per cento rispetto alle entrate correnti per gli enti che presentano un risultato contabile di gestione positivo e superiore al 120 per cento per gli enti che presentano un risultato contabile di gestione negativo (fermo restando il rispetto del limite di indebitamento di cui all'art. 204 del tuel);	X	
8) Consistenza dei debiti fuori bilancio formatisi nel corso dell'esercizio superiore all'1 per cento rispetto ai valori di accertamento delle entrate correnti (l'indice si considera negativo ove tale soglia venga superata in tutti gli ultimi tre anni);		X

9)	Eventuale esistenza al 31 dicembre di anticipazioni di tesoreria non rimborsate superiori al 5 per cento rispetto alle entrate correnti;	☐	**X**
10)	Ripiano squilibri in sede di provvedimento di salvaguardia di cui all'art. 193 del tuel riferito allo stesso esercizio con misure di alienazione di beni patrimoniali e/o avanzo di amministrazione superiore al 5% dei valori della spesa corrente.	☐	**X**

INDICATORI FINANZIARI (INCLUSI PROVENTI DESTINATI A SPESA CORRENTE)

(importi espressi in unità di €)

INDICATORE	2005	2006	2007	2008	2009	2010	2011
1. Grado di autonomia finanziaria	81%	82%	73%	68%	62%	66%	85%
2. Grado di autonomia tributaria	54%	45%	38%	35%	30%	42%	59%
3. Grado di dipendenza erariale	9%	7%	17%	21%	20%	21%	12%
4. Incidenza entrate tributarie su entrate proprie	67%	55%	53%	51%	48%	64%	70%
5. Incidenza entrate extratributarie su entrate proprie	33%	45%	47%	49%	52%	36%	30%
6. Pressione entrate proprie pro capite	647	641	605	603	603	607	758
7. Pressione tributaria pro capite	434	351	321	310	289	388	532
8. Trasferimenti erariali pro capite	71	56	144	188	192	193	109
9. Rigidità strutturale	40%	45%	45%	43%	39%	41%	43%
10. Rigidità per costo personale	30%	31%	30%	28%	26%	28%	28%
11. Costo del personale pro capite	238	245	252	253	258	254	251
12. Indebitamento pro capite	79	107	121	128	121	122	130
13. Incidenza costo personale su spesa corrente	31%	33%	32%	31%	29%	30%	30%
14. Propensione all'investimento	34%	24%	12%	23%	20%	18%	13%
15. Investimenti pro capite	394	230	110	244	227	190	128
16. Costo medio personale	32876	34618	37392	36093	36589	36566	37173

INDICATORI FINANZIARI (ESCLUSI PROVENTI DESTINATI A SPESA CORRENTE)

(importi espressi in unità di €)

INDICATORE	2005	2006	2007	2008	2009	2010	2011
1. Grado di autonomia finanziaria	80%	81%	71%	66%	60%	65%	84%
2. Grado di autonomia tributaria	51%	43%	35%	31%	26%	40%	58%
3. Grado di dipendenza erariale	9%	7%	18%	22%	21%	22%	13%
4. Incidenza entrate tributarie su entrate proprie	65%	53%	50%	47%	44%	62%	69%
5. Incidenza entrate extratributarie su entrate proprie	35%	47%	50%	53%	56%	38%	31%
6. Pressione entrate proprie pro capite	601	612	567	552	558	570	720
7. Pressione tributaria pro capite	387	322	282	259	244	351	494
8. Trasferimenti erariali pro capite	71	56	144	188	192	193	109
9. Rigidità strutturale	42%	47%	47%	45%	41%	43%	44%
10. Rigidità per costo personale	32%	32%	32%	30%	28%	29%	29%
11. Costo del personale pro capite	238	245	252	253	258	254	251
12. Indebitamento pro capite	79	107	121	128	121	122	130
13. Incidenza costo personale su spesa corrente	31%	33%	32%	31%	29%	30%	30%
14. Propensione all'investimento	34%	24%	12%	23%	20%	18%	13%
15. Investimenti pro capite	394	230	110	244	227	190	128
16. Costo medio personale	32876	34618	37392	36093	36589	36566	37173

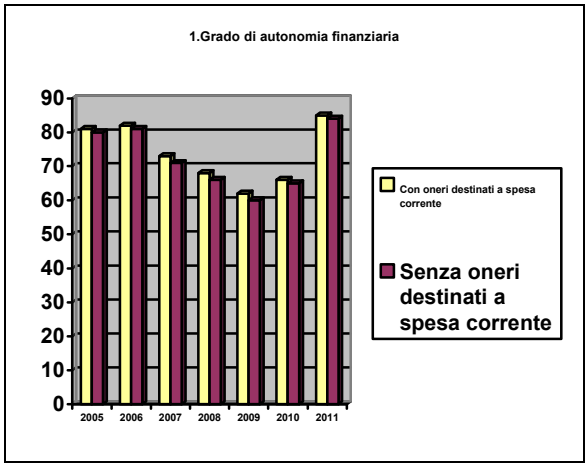

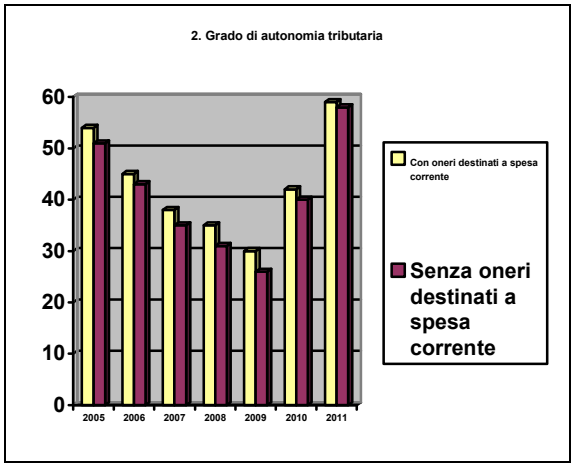

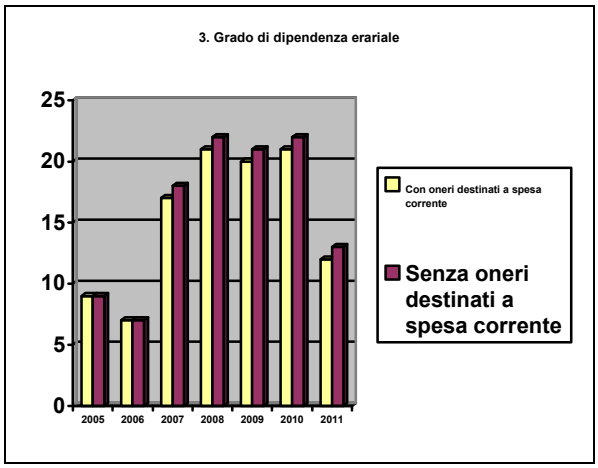
3. Grado di dipendenza erariale
25
20
15
10
5
0
2005
2006
2007
2008
2009
2010
2011
Con oneri destinati a spesa corrente
Senza oneri destinati a spesa corrente

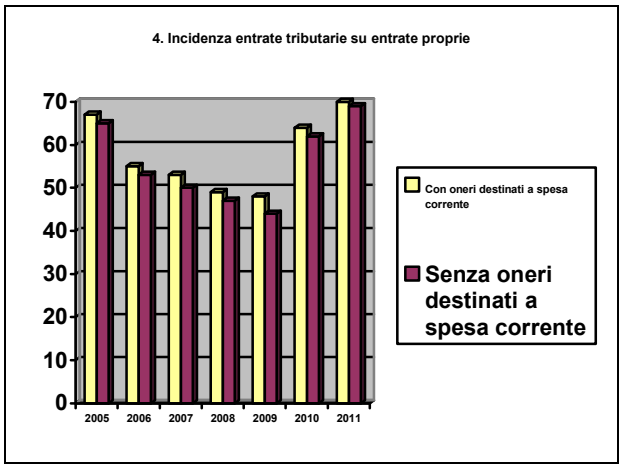
4. Incidenza entrate tributarie su entrate proprie
70
60
50
40
30
20
10
0
2005
2006
2007
2008
2009
2010
2011
Con oneri destinati a spesa corrente
Senza oneri destinati a spesa corrente

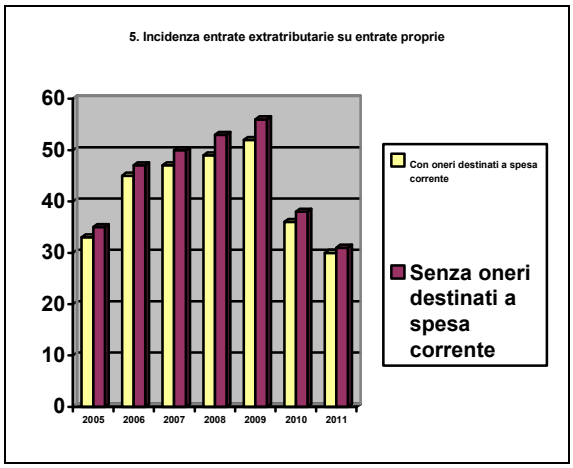
5. Incidenza entrate extratributarie su entrate proprie
60
50
40
30
20
10
0
2005
2006
2007
2008
2009
2010
2011
Con oneri destinati a spesa corrente
Senza oneri destinati a spesa corrente

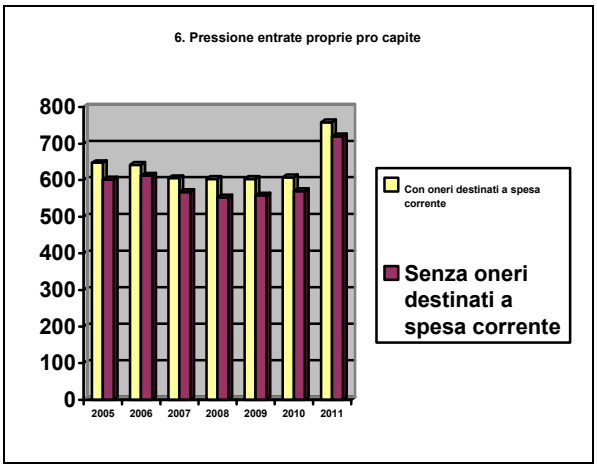
6. Pressione entrate proprie pro capite
800
700
600
500
400
300
200
100
0
2005
2006
2007
2008
2009
2010
2011
Con oneri destinati a spesa corrente
Senza oneri destinati a spesa corrente

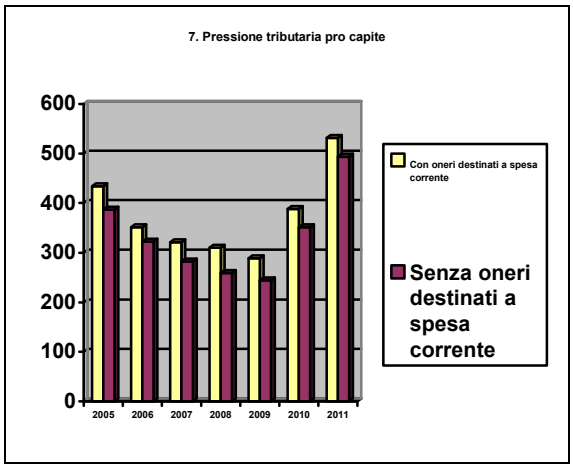
7. Pressione tributaria pro capite
600
500
400
300
200
100
0
2005
2006
2007
2008
2009
2010
2011
Con oneri destinati a spesa corrente
Senza oneri destinati a spesa corrente

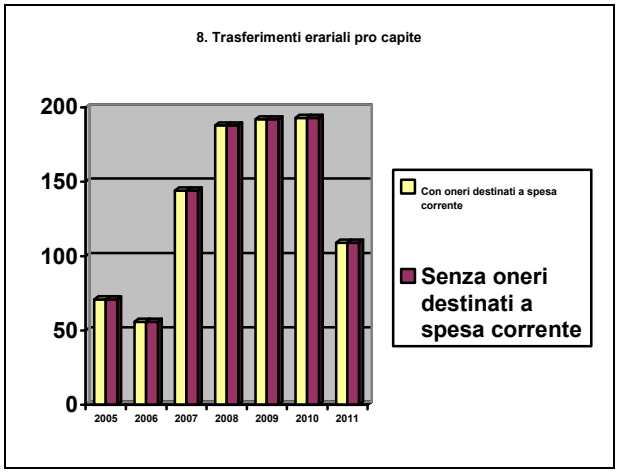
8. Trasferimenti erariali pro capite
200
150
100
50
0
2005
2006
2007
2008
2009
2010
2011
Con oneri destinati a spesa corrente
Senza oneri destinati a spesa corrente

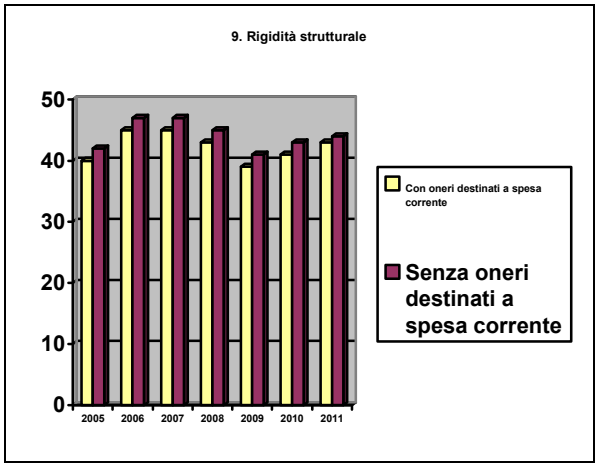
9. Rigidità strutturale
50
40
30
20
10
0
2005
2006
2007
2008
2009
2010
2011
Con oneri destinati a spesa corrente
Senza oneri destinati a spesa corrente

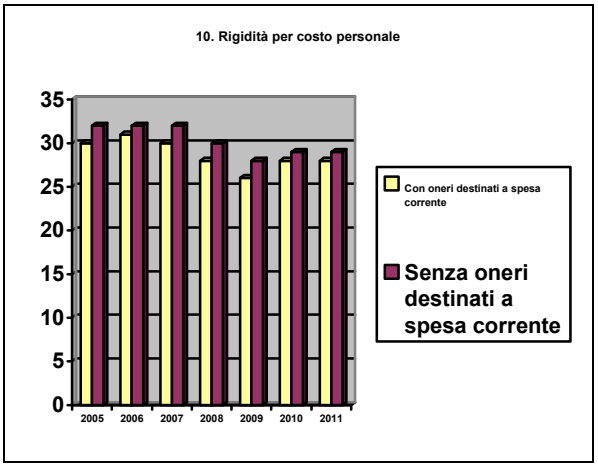
10. Rigidità per costo personale
35
30
25
20
15
10
5
0
2005
2006
2007
2008
2009
2010
2011
Con oneri destinati a spesa corrente
Senza oneri destinati a spesa corrente

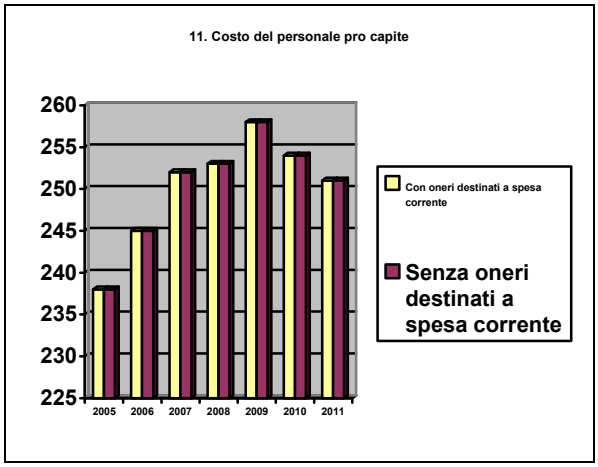
11. Costo del personale pro capite
260
255
250
245
240
235
230
225
2005
2006
2007
2008
2009
2010
2011
Con oneri destinati a spesa corrente
Senza oneri destinati a spesa corrente

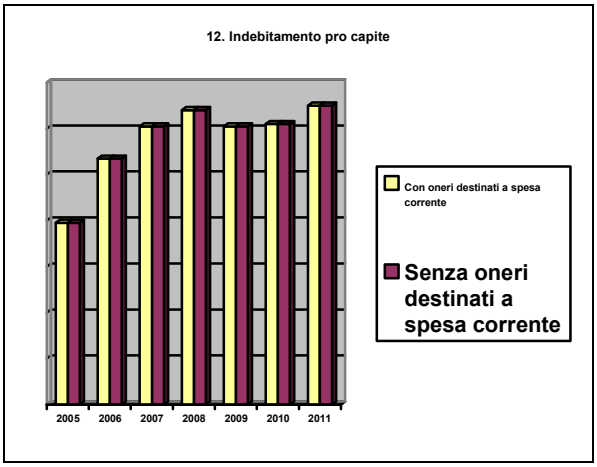
12. Indebitamento pro capite
2005
2006
2007
2008
2009
2010
2011
Con oneri destinati a spesa corrente
Senza oneri destinati a spesa corrente

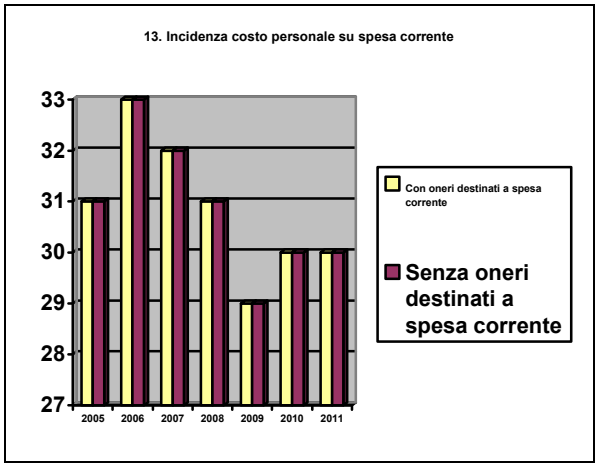
13. Incidenza costo personale su spesa corrente
33
32
31
30
29
28
27
2005
2006
2007
2008
2009
2010
2011
Con oneri destinati a spesa corrente
Senza oneri destinati a spesa corrente

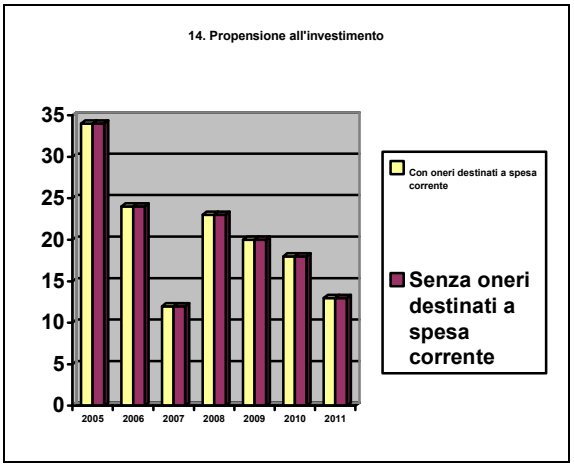
14. Propensione all'investimento
35
30
25
20
15
10
5
0
2005
2006
2007
2008
2009
2010
2011
Con oneri destinati a spesa corrente
Senza oneri destinati a spesa corrente

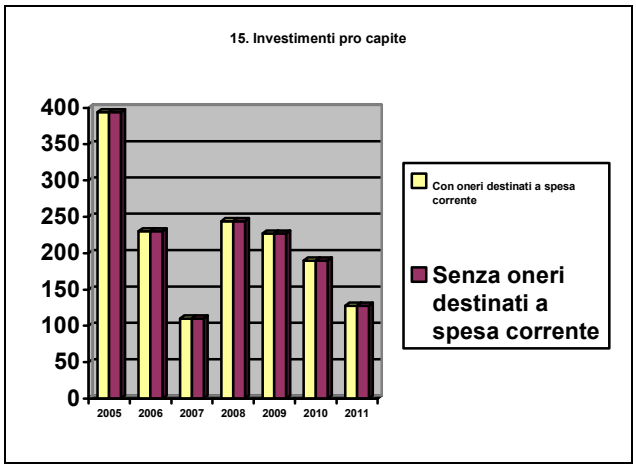

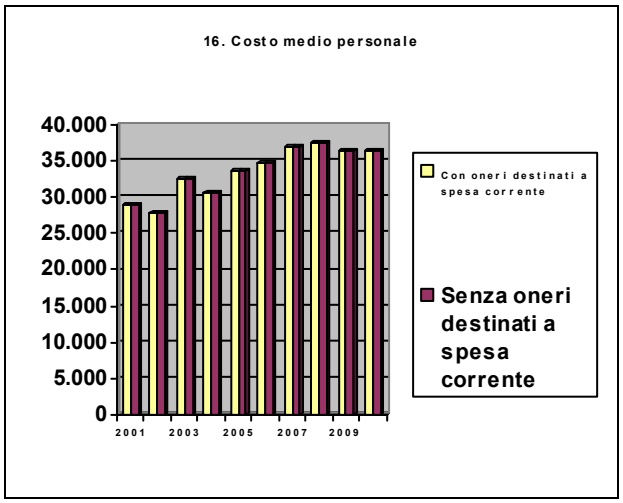

Abitanti al 31/12/2011 n. 37.867
Personale in servizio al 31/12/2011 (personale di ruolo, i dirigenti di ruolo e non di ruolo, il segretario, lo staff del sindaco, il personale dell'Ambito, il personale non di ruolo su base annua e l'interinale) n. 256.