

























Comunali 05/06/2016 | Area ITALIA | Regione PIEMONTE | Provincia TORINO | Comune TORINO

Elettori	695.740						
Votanti I turno	397.811	57,18%	Votanti II turno	378.586	54,41%		
Schede bianche I turno	4.975		Schede bianche II turno	1.869			
Schede non valide (bianche incl.) I turno	15.308		Schede non valide (bianche incl.) II turno	6.942			

Candidati	Liste/Gruppi	Voti II turno	%	Voti I turno	%	Seggi
APPENDINO CHIARA	Eletto sind.	202.764	54,56	118.273	30,92	
	 MOVIMENTO 5 STELLE.IT			107.680	30,01	24
FASSINO PIERO FRANCO RODOLFO	Eletto cons.	168.880	45,44	160.023	41,84	
	 PARTITO DEMOCRATICO			106.818	29,77	8
	 MODERATI			21.307	5,94	1
	 PER FASSINO			14.898	4,15	1
	 SINISTRA PER LA CITTA			7.253	2,02	
	TOTALE COALIZIONE			150.276	41,88	10
MORANO ALBERTO	Eletto cons.			32.103	8,39	
	 LEGA NORD			20.769	5,79	1
	 FRATELLI D'ITALIA - ALLEANZA NAZIONALE			5.259	1,47	
	 LAVORIAMO INSIEME			4.983	1,39	
	TOTALE COALIZIONE			31.011	8,64	1

NAPOLI OSVALDO	Eletto cons.		20.349	5,32
		FORZA ITALIA	16.684	4,65
		SALVIAMO L'OFTALMICO	2.435	0,68
		UN SOGNO PER TORINO	567	0,16
		TOTALE COALIZIONE	19.686	5,49
ROSSO ROBERTO	Eletto cons.		19.334	5,05
		ROBERTO ROSSO SINDACO	11.339	3,16
		UNIONE DI CENTRO-AREA POPOLARE	5.114	1,43
		UNIONE PENSIONATI	1.568	0,44
		FEDERAZIONE POPOLARE-ALTRI	409	0,11
		MIR - MODERATI IN RIVOLUZIONE	321	0,09
		TOTALE COALIZIONE	18.751	5,23
AIRAUDO GIORGIO	Eletto cons.		14.166	3,70
		TORINO IN COMUNE LA SINISTRA	10.115	2,82
		AMBIENTE TORINO	2.244	0,63
		PENSIONATI E INVALIDI GIOVANI INSIEME	1.077	0,30
		TOTALE COALIZIONE	13.436	3,74
NOCCETTI GIANLUCA			5.251	1,37
		LEGA PADANA PIEMONT	2.937	0,82

	AMICI 4 ZAMPE	1.321	0,37
	FORZA TORO	484	0,13
	DISOCCUPATI PRECARI ESODATI	363	0,10
	AUTOMOBILISTA	98	0,03
TOTALE COALIZIONE		5.203	1,45

RIZZO MARCO **3.323** **0,87**



PARTITO COMUNISTA 3.192 0,89

RACCA MARCO **2.082** **0,54**



CASAPOUND ITALIA 1.985 0,55

COLUCCI VITANTONIO
detto VITO **2.032** **0,53**



IL POPOLO DELLA FAMIGLIA 1.996 0,56

LEVI MARIO CORNELIO **1.337** **0,35**



ITALIA DEI VALORI 1.327 0,37

BATTISTA ANNA **980** **0,26**



BASTA! 927 0,26

DEVOTI PIER CARLO
LUIGI **915** **0,24**



LA PIAZZA 1.089 0,30

USSEGLIO VIRETTA
ROBERTO **690** **0,18**



FORZA NUOVA 672 0,19

ARIOTTO ALESSIO **628** **0,16**



PARTITO COMUNISTA DEI LAVORATORI 615 0,17

VARALDO LORENZO **584** **0,15**



ABROGAZIONE!

546 0,15

DEL PERO GUGLIELMO**433 0,11**

SIAMO TORINO

413 0,12

TOTALI CANDIDATI**371.644****382.503****TOTALI LISTE****358.805****35****Ministero dell'Interno**

(Pagine realizzate a cura dell'Ufficio IV - Servizi Informatici Elettorali)